

SÖKTAŞ TEKSTİL SANAYİ ve TİCARET A.Ş.

**1 OCAK - 30 HAZİRAN 2010 ARA HESAP DÖNEMİNE AİT
KONSOLİDE FİNANSAL TABLOLAR VE
BAĞIMSIZ DENETÇİ RAPORU**

SÖKTAŞ TEKSTİL SANAYİ VE TİCARET A.Ş.

1 OCAK- 30 HAZİRAN 2010 ARA HESAP DÖNEMİNE AİT KONSOLİDE FİNANSAL TABLOLAR

İÇİNDEKİLER	SAYFA
KONSOLİDE BİLANÇOLAR.....	1-2
KONSOLİDE GELİR TABLOLARI.....	3
KONSOLİDE KAPSAMLI GELİR TABLOLARI.....	4
KONSOLİDE ÖZKAYNAKLAR DEĞİŞİM TABLOLARI.....	5
KONSOLİDE NAKİT AKIM TABLOLARI.....	6
KONSOLİDE FİNANSAL TABLOLARA İLİŞKİN AÇIKLAYICI DİPNOTLAR.....	7-72
DİPNOT 1 ŞİRKET'İN ORGANİZASYONU VE FAALİYET KONUSU.....	7
DİPNOT 2 KONSOLİDE FİNANSAL TABLOLARIN SUNUMUNA İLİŞKİN ESASLAR.....	8-25
DİPNOT 3 İŞLETME BİRLEŞMELERİ.....	25
DİPNOT 4 İŞ ORTAKLIKLARI.....	25
DİPNOT 5 BÖLÜMLERE GÖRE RAPORLAMA.....	26-30
DİPNOT 6 NAKİT VE NAKİT BENZERLERİ.....	30
DİPNOT 7 FİNANSAL YATIRIMLAR.....	31
DİPNOT 8 FİNANSAL BORÇLAR.....	32-34
DİPNOT 9 DİĞER FİNANSAL YÜKÜMLÜLÜKLER.....	35
DİPNOT 10 TİCARİ ALACAKLAR VE BORÇLAR.....	36-37
DİPNOT 11 DİĞER ALACAKLAR VE BORÇLAR.....	38
DİPNOT 12 FİNANS SEKTÖRÜ FAALİYETLERİNDEN ALACAKLAR VE BORÇLAR.....	38
DİPNOT 13 STOKLAR.....	38
DİPNOT 14 CANLI VARLIKLAR.....	39
DİPNOT 15 DEVAM EDEN İNŞAAT SÖZLEŞMELERİNE İLİŞKİN VARLIKLAR.....	40
DİPNOT 16 ÖZKAYNAK YÖNTEMİYLE DEĞERLENEN YATIRIMLAR.....	40
DİPNOT 17 YATIRIM AMAÇLI GAYRİMENKULLER.....	40
DİPNOT 18 MADDİ DURAN VARLIKLAR.....	41-43
DİPNOT 19 MADDİ OLMAYAN DURAN VARLIKLAR.....	44
DİPNOT 20 ŞEREFİYE.....	44
DİPNOT 21 DEVLET TEŞVİK VE YARDIMLARI.....	44-45
DİPNOT 22 KARŞILIKLAR, ŞARTA BAĞLI VARLIK VE YÜKÜMLÜLÜKLER.....	46-47
DİPNOT 23 TAAHÜTLER.....	47
DİPNOT 24 ÇALIŞANLARA SAĞLANAN FAYDALAR.....	48
DİPNOT 25 EMEKLİLİK PLANLARI.....	48
DİPNOT 26 DİĞER VARLIKLAR VE YÜKÜMLÜLÜKLER.....	49-50
DİPNOT 27 ÖZKAYNAKLAR.....	51-53
DİPNOT 28 SATIŞLAR VE SATIŞLARIN MALİYETİ.....	53
DİPNOT 29 ARAŞTIRMA VE GELİŞTİRME GİDERLERİ, PAZARLAMA, SATIŞ VE DAĞITIM GİDERLERİ, GENEL YÖNETİM GİDERLERİ.....	54
DİPNOT 30 NİTELİKLERİNE GÖRE GİDERLER.....	54
DİPNOT 31 DİĞER FAALİYETLERDEN GELİRLER/ GİDERLER.....	55
DİPNOT 32 FİNANSAL GELİRLER.....	55
DİPNOT 33 FİNANSAL GİDERLER.....	55
DİPNOT 34 SATIŞ AMACIYLA ELDE TUTULAN DURAN VARLIKLAR VE DURDURULAN FAALİYETLER.....	56
DİPNOT 35 VERGİ VARLIKLARI VE YÜKÜMLÜLÜKLERİ.....	56-59
DİPNOT 36 HİSSE BAŞINA KAZANÇ.....	60
DİPNOT 37 İLİŞKİLİ TARAF AÇIKLAMALARI.....	60-61
DİPNOT 38 FİNANSAL ARAÇLARDAN KAYNAKLANAN RİSKLERİN NİTELİĞİ VE DÜZEYİ.....	61-71
DİPNOT 39 FİNANSAL ARAÇLAR (GERÇEĞE UYGUN DEĞER AÇIKLAMALARI VE FİNANSAL RİSKTEN KORUNMA MUHASEBESİ ÇERÇEVESİNDEKİ AÇIKLAMALAR).....	71-72
DİPNOT 40 BİLANÇO TARİHİNDEN SONRAKİ OLAYLAR.....	72
DİPNOT 41 FİNANSAL TABLOLARI ÖNEMLİ ÖLÇÜDE ETKİLEYEN YA DA FİNANSAL TABLOLARIN AÇIK, YORUMLANABİLİR VE ANLAŞILABİLİR OLMASI AÇISINDAN AÇIKLANMASI GEREKEN DİĞER HUSUSLAR.....	72

SÖKTAŞ TEKSTİL SANAYİ VE TİCARET A.Ş.

30 HAZİRAN 2010 VE 31 ARALIK 2009 TARİHLERİ İTİBARIYLA KONSOLİDE BİLANÇOLAR

(Tutarlar aksi belirtilmedikçe Türk Lirası ("TL") olarak ifade edilmiştir.)

	Dipnot Referansları	30 Haziran 2010	31 Aralık 2009
VARLIKLAR			
Dönen Varlıklar		84.550.264	82.346.041
Nakit ve Nakit Benzerleri	6	18.423.794	17.128.782
Ticari Alacaklar	10.a	23.614.025	22.494.577
Diğer Alacaklar	11.a	109.573	87.596
Stoklar	13	29.252.201	29.494.082
Canlı Varlıklar	14	41.461	37.426
Diğer Dönen Varlıklar	26.a	13.109.210	13.103.578
Duran Varlıklar		190.044.307	193.449.958
Finansal Yatırımlar	7	25.098	25.098
Canlı Varlıklar	14	15.393.997	15.072.240
Maddi Duran Varlıklar	18	169.204.848	172.805.292
Maddi Olmayan Duran Varlıklar	19	900.179	958.006
Diğer Duran Varlıklar	26.b	2.028.253	1.854.680
Ertelenmiş Vergi Varlığı	35	2.491.932	2.734.642
TOPLAM VARLIKLAR		274.594.571	275.795.999

1 Ocak - 30 Haziran 2010 ara hesap dönemine ilişkin konsolide finansal tablolar yayınlanmak üzere Yönetim Kurulu tarafından 7 Eylül 2010 tarihinde onaylanmıştır.

Başaran Nas Bağımsız Denetim ve
Serbest Muhasebeci Mali Müşavirlik A.Ş.
a member of
PRICEWATERHOUSECOOPERS
Tarihinden Görüldü **TA**
İstanbul, Tarih **09/10**


İzleyen dipnotlar ara dönem konsolide finansal tabloların ayrılmaz parçasını oluştururlar.

SÖKTAŞ TEKSTİL SANAYİ VE TİCARET A.Ş.

30 HAZİRAN 2010 VE 31 ARALIK 2009 TARİHLERİ İTİBARIYLA KONSOLİDE BİLANÇOLAR

(Tutarlar aksi belirtilmedikçe Türk Lirası ("TL") olarak ifade edilmiştir.)

	Dipnot Referansları	30 Haziran 2010	31 Aralık 2009
KAYNAKLAR			
Kısa Vadeli Yükümlülükler		60.261.968	59.417.391
Finansal Borçlar	8	38.268.181	43.062.493
Ticari Borçlar		16.255.519	10.927.059
- İlişkili Taraflara Ticari Borçlar	37.a	201.034	313.040
- Diğer Ticari Borçlar	10.b	16.054.485	10.614.019
Diğer Borçlar	11.b	2.730.755	2.697.473
Dönem Karı Vergi Yükümlülüğü	35	871.547	984.587
Borç Karşılıkları	22.a	2.135.966	1.696.097
Diğer Kısa Vadeli Yükümlülükler		-	49.682
Uzun Vadeli Yükümlülükler		96.785.808	99.990.652
Finansal Borçlar	8	86.274.560	89.279.236
Diğer Finansal Yükümlülükler	9	347.967	477.172
Ticari Borçlar	10.b	-	165.853
Diğer Borçlar		108.708	34.039
Devlet Teşvik ve Yardımları	21	1.161.296	1.297.030
Kıdem Tazminatı Karşılığı	24	4.953.462	4.524.746
Ertelenmiş Vergi Yükümlülüğü	35	3.939.815	4.212.576
TOPLAM YÜKÜMLÜLÜKLER		157.047.776	159.408.043
ANA ORTAKLIĞA AİT ÖZKAYNAKLAR		117.546.795	116.387.956
Ödenmiş Sermaye	27	13.560.000	13.560.000
Sermaye Düzeltmesi Farkları	27	28.098.548	28.098.548
Hisse Senetleri İhraç Primleri	27	183.847	183.847
Değer Artış Fonu	9	3.165.863	2.985.154
Yabancı Para Çevrim Farkları	2.3.b	2.625.661	1.709.304
Kardan Ayrılan Kısıtlanmış Yedekler	27	9.887.073	9.616.565
Geçmiş Yıllar Karları	27	59.197.471	57.768.706
Net Dönem Karı		828.332	2.465.832
TOPLAM YÜKÜMLÜLÜKLER VE ÖZKAYNAKLAR		274.594.571	275.795.999



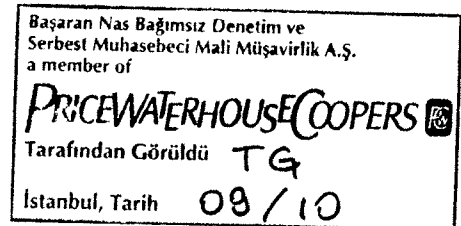
İzleyen dipnotlar ara dönem konsolide finansal tabloların ayrılmaz parçasını oluştururlar.

SÖKTAŞ TEKSTİL SANAYİ VE TİCARET A.Ş.

1 OCAK - 30 HAZİRAN 2010 VE 2009 ARA HESAP DÖNEMLERİNE AİT KONSOLİDE GELİR TABLOLARI

(Tutarlar aksi belirtilmedikçe Türk Lirası ("TL") olarak ifade edilmiştir.)

		<i>Bağımsız denetimden geçmiş</i>		<i>Bağımsız denetimden geçmiş</i>	
	Dipnot Referansları	1 Ocak - 30 Haziran 2010	1 Nisan - 30 Haziran 2010	1 Ocak - 30 Haziran 2009	1 Nisan - 30 Haziran 2009
Satış Gelirleri	28	66.521.360	40.090.271	55.335.952	29.882.989
Satışların Maliyeti	28	(51.541.216)	(30.547.121)	(40.149.401)	(21.289.242)
BRÜT KAR		14.980.144	9.543.150	15.186.551	8.593.747
Pazarlama, Satış ve Dağıtım Giderleri	29	(4.565.567)	(2.022.552)	(5.041.437)	(3.208.521)
Genel Yönetim Giderleri	29	(9.221.848)	(5.107.838)	(7.962.504)	(4.165.298)
Diğer Faaliyet Gelirleri	31	896.500	520.242	721.449	572.679
Diğer Faaliyet Giderleri	31	(201.985)	(55.132)	(572.947)	(1.260.668)
FAALİYET KARI		1.887.244	2.877.870	2.331.112	531.939
Finansal Gelirler	32	7.498.929	5.522.636	10.846.427	2.719.370
Finansal Giderler	33	(7.661.122)	(5.274.606)	(14.972.413)	(3.590.352)
VERGİ ÖNCESİ KAR/ (ZARAR)		1.725.051	3.125.900	(1.794.874)	(339.043)
Sürdürülen Faaliyetler					
Vergi (Gideri)/ Geliri		(997.230)	(985.224)	291.969	561.832
- Dönem Vergi Gideri	35	(912.282)	(911.737)	(240.410)	(240.410)
- Ertelenmiş Vergi (Gideri)/ Geliri	35	(84.948)	(73.487)	532.379	802.242
NET DÖNEM KARI/ (ZARARI)		727.821	2.140.676	(1.502.905)	222.789
Net Dönem Karının/ (Zararının) Dağılımı					
Kontrol Dışı Paylar	2.3.a	(100.511)	(64.961)	(207.205)	(11.163)
Ana Ortalık Payları	2.3.a	828.332	2.205.637	(1.295.700)	233.952
		727.821	2.140.676	(1.502.905)	222.789
Ana Ortaklığa Ait Net Dönem Karı/ (Zararı) Üzerinden Hesaplanan Hisse Başına Kazanç/ (Kayıp)	36	0,0611	0,1627	(0,0956)	0,0173




İzleyen dipnotlar ara dönem konsolide finansal tabloların ayrılmaz parçasını oluştururlar.

SÖKTAŞ TEKSTİL SANAYİ VE TİCARET A.Ş.

1 OCAK - 30 HAZİRAN 2010 VE 2009 ARA HESAP DÖNEMLERİNE AİT KONSOLİDE KAPSAMLI GELİR TABLOLARI

(Tutarlar aksi belirtilmedikçe Türk Lirası ("TL") olarak ifade edilmiştir.)

	Dipnot Referansları	Bağımsız denetimden geçmiş		Bağımsız denetimden geçmiş	
		1 Ocak - 30 Haziran 2010	1 Nisan - 30 Haziran 2010	1 Ocak - 30 Haziran 2009	1 Nisan - 30 Haziran 2009
Net Dönem Karı		727.821	2.140.676	(1.502.905)	222.789
Diğer Kapsamlı Gelir/(Gider)					
Yabancı Para Çevrim					
Farklarındaki Değişim - net	2.3.b	1.068.372	(93.787)	637.644	(150.724)
Vergi Sonrası Diğer Kapsamlı Gelir/(Gider)		1.068.372	(93.787)	637.644	(150.724)
Toplam Kapsamlı Gelir/(Gider)		1.796.193	2.046.889	(865.261)	72.065
Toplam Kapsamlı Gelir/ (Gider) Dağılımı					
Kontrol Dışı Paylar	2.3.a	51.504	(55.806)	(171.968)	(68.953)
Ana Ortalık Payları	2.3.a	1.744.689	2.102.695	(693.293)	141.018

Başaran Nas Bağımsız Denetim ve
Serbest Muhasebeci Mali Müşavirlik A.Ş.
a member of
PRICEWATERHOUSECOOPERS 
Taraından Görüldü TG
İstanbul, Tarih 09/10

İzleyen dipnotlar ara dönem konsolide finansal tabloların ayrılmaz parçasını oluştururlar.

SÖKTAŞ TEKSTİL SANAYİ VE TİCARET A.Ş.

1 OCAK - 30 HAZİRAN 2010 VE 2009 ARA HESAP DÖNEMLERİNE AİT KONSOLİDE ÖZKAYNAKLAR DEĞİŞİM TABLOLARI

(Tutarlar aksi belirtilmedikçe Türk Lirası ("TL") olarak ifade edilmiştir.)

	Ödenmiş sermaye	Sermaye düzeltmesi farkları	Hisse senedi ihraç primleri	Değer artış fonu	Yabancı para çevrim farkları	Kardan ayrılan kısıtlanmış yedekler	Geçmiş yıllar karları	Net dönem karı	Ana ortaklığa ait özkaynaklar	Kontrol dışı paylar	Toplam özkaynaklar
1 Ocak 2010	13.560.000	28.098.548	183.847	2.985.154	1.709.304	9.616.565	57.768.706	2.465.832	116.387.956	-	116.387.956
Önceki dönem karının birikmiş karlarına transferi	-	-	-	-	-	-	-	-	-	-	-
Yasal yedeklere transferler	-	-	-	-	-	-	2.465.832	(2.465.832)	-	-	-
Temettü dağıtımı (Dipnot 37.b.iii)	-	-	-	-	-	270.508	(270.508)	-	-	-	-
Finansal yükümlülük olarak sınıflandırma öncesinde kontrol dışı paylar (Dipnot 2.3.a)	-	-	-	-	-	-	(766.559)	-	(766.559)	-	(766.559)
Değerleme artışı (Dipnot 9)	-	-	-	180.709	-	-	-	-	180.709	3.462.326	3.462.326
Toplam kapsamlı gelir	-	-	-	-	916.357	-	-	828.332	1.744.689	51.504	1.800.525
Kontrol dışı payların alınma yönelik opsiyonun diğer finansal yükümlülüklerle sınıflandırılması (Dipnot 9)	-	-	-	-	-	-	-	-	-	-	-
30 Haziran 2010	13.560.000	28.098.548	183.847	3.165.863	2.625.661	9.887.073	59.197.471	828.332	117.546.795	-	117.546.795

	Ödenmiş sermaye	Sermaye düzeltmesi farkları	Hisse senedi ihraç primleri	Değer artış fonu	Yabancı para çevrim farkları	Kardan ayrılan kısıtlanmış yedekler	Geçmiş yıllar karları	Net dönem karı/(zararı)	Ana ortaklığa ait özkaynaklar	Kontrol dışı paylar	Toplam özkaynaklar
1 Ocak 2009	12.000.000	28.098.548	183.847	-	695.347	9.542.033	52.849.956	6.656.602	110.026.333	-	110.026.333
Önceki dönem karının birikmiş karlarına transferi	-	-	-	-	-	-	-	-	-	-	-
Yasal yedeklere transferler	-	-	-	-	-	-	6.656.602	(6.656.602)	-	-	-
Temettü dağıtımı (Dipnot 37.b.iii)	-	-	-	-	-	74.532	(74.532)	-	-	-	-
Bedelsiz sermaye artışı (Dipnot 1)	1.560.000	-	-	-	-	-	(103.320)	-	(103.320)	-	(103.320)
Finansal yükümlülük olarak sınıflandırma öncesinde kontrol dışı paylar (Dipnot 2.3.a)	-	-	-	-	-	-	(1.560.000)	-	-	-	-
Değerleme artışı (Dipnot 9)	-	-	-	1.618.136	-	-	-	-	1.618.136	2.498.629	2.498.629
Toplam kapsamlı gider	-	-	-	-	602.407	-	-	(1.295.700)	(693.293)	(171.968)	(865.261)
Kontrol dışı payların alınma yönelik opsiyonun diğer finansal yükümlülüklerle sınıflandırılması (Dipnot 9)	-	-	-	-	-	-	-	-	-	-	-
30 Haziran 2009	13.560.000	28.098.548	183.847	1.618.136	1.297.754	9.616.565	57.768.706	(1.295.700)	110.847.856	-	110.847.856

İzleyen dipnotlar ara dönem konsolide finansal tabloların ayrılmaz parçasını oluştururlar.

SÖKTAŞ TEKSTİL SANAYİ VE TİCARET A.Ş.

1 OCAK - 30 HAZİRAN 2010 VE 2009 ARA HESAP DÖNEMLERİNE AİT KONSOLİDE NAKİT AKIM TABLOLARI

(Tutarlar aksi belirtilmedikçe Türk Lirası ("TL") olarak ifade edilmiştir.)

	Dipnotlar	1 Ocak - 30 Haziran 2010	1 Ocak - 30 Haziran 2009
İşletme faaliyetleri:			
Vergi öncesi kar/ (zarar)		1.725.051	(1.794.874)
İşletme faaliyetlerinden elde edilen net nakdin net dönem karı/ (zararı) ile mutabakatına yönelik düzeltmeler			
Amortisman ve itfa payları	30	9.560.864	7.834.257
Faiz gelirleri	32	(237.232)	(1.386.468)
Faiz giderleri	33	3.429.775	3.585.978
Kıdem tazminatı karşılık gideri	30	1.627.333	1.711.296
Maddi duran varlık satış zararı - net	31	(5.226)	267.447
Ödenen vergiler	35	(1.025.322)	(245.687)
Personel ücret karşılık gideri	22	551.850	437.766
Faturası gelmeyen hizmetlere ilişkin karşılık gideri	22	919.239	564.507
İleri tarihli döviz alım-satım sözleşmelerinin makul değer farkları	26	(1.061.725)	1.222.909
		15.484.607	12.197.131
Varlık ve yükümlülüklerdeki değişimler:			
Ticari alacaklardaki (artış)/ azalış	10	(1.119.448)	2.909.717
Stoklardaki azalış	13	510.294	901.955
Diğer alacaklardaki artış	11	(21.977)	(7.767)
Diğer dönen varlıklardaki azalış	26	1.002.378	3.451.831
Diğer duran varlıklardaki artış	26	(173.573)	(1.737.232)
Kısa ve uzun vadeli ticari borçlardaki artış/ (azalış)	10	5.162.607	(12.863.716)
Diğer borçlar ve borç karşılıklarındaki azalış	11	(1.059.003)	(1.328.164)
Nakit ve nakit benzerleri üzerindeki kur farkı değişimi etkisi		1.453.603	(53.902)
Ödenen kıdem tazminatları	24	(1.203.252)	(1.550.803)
		20.036.236	1.919.050
İşletme faaliyetlerinden elde edilen net nakit			
Yatırım faaliyetleri:			
Maddi duran varlık alımları	18	(2.569.613)	(12.482.084)
Maddi olmayan duran varlık alımları	19	(67.185)	(197.986)
Canlı varlıklara ilişkin harcamalar	14	(2.235.763)	(1.809.194)
Maddi duran varlık ve canlı varlık satış hasılatı	18-19	1.150.405	1.411.687
Tahsil edilen faiz	32	237.232	1.386.468
Maddi ve maddi olmayan duran varlıklardan kaynaklanan yabancı para çevirim farkları		(2.765.383)	(1.594.940)
		(6.250.307)	(13.286.049)
Yatırım faaliyetlerinde kullanılan net nakit			
Finansman faaliyetleri:			
Finansal borçlardaki artış	8	30.746.328	29.998.313
Kredi geri ödemeleri	8	(38.158.472)	(23.711.621)
Ödenen faiz	33	(3.726.535)	(1.524.291)
Finansal kiralama taksit ödemeleri	8	(90.107)	(488.698)
Nakit ödenen temettü	27	(766.559)	(103.320)
Diğer finansal yükümlülüklerden kaynaklanan yabancı para çevirim farkları		867.527	658.029
		(11.127.818)	4.828.412
Finansman (faaliyetlerinde kullanılan)/ faaliyetlerinden elde edilen net nakit			
Nakit ve nakit benzeri değerlerdeki artış/ (azalış)		2.658.111	(6.538.587)
Nakit ve nakit benzerlerindeki yabancı para çevrim kazancı/ (kayıbı)		90.504	(20.385)
Nakit ve nakit benzerleri üzerindeki kur farkı (gideri)/ geliri		(1.453.603)	53.902
1 Ocak itibarıyla nakit ve nakit benzeri değerler	6	17.128.782	20.831.013
30 Haziran itibarıyla nakit ve nakit benzeri değerler	6	18.423.794	14.325.943

İzleyen dipnotlar ara dönem konsolide finansal tabloların ayrılmaz parçasıdır.

Başaran Nas Bağımsız Denetim ve
Serbest Muhasebeci Mali Müşavirlik A.Ş.
a member of

PRICEWATERHOUSECOOPERS

Tarafından Görüldü TG
İstanbul, Tarih 09/10

SÖKTAŞ TEKSTİL SANAYİ VE TİCARET A.Ş.

1 OCAK - 30 HAZİRAN 2010 ARA HESAP DÖNEMİNE AİT KONSOLİDE FİNANSAL TABLOLARA İLİŞKİN AÇIKLAYICI DİPNOTLAR

(Tutarlar aksi belirtilmedikçe Türk Lirası ("TL") olarak ifade edilmiştir.)

DİPNOT 1 - ŞİRKET'İN ORGANİZASYONU VE FAALİYET KONUSU

Söktaş Tekstil Sanayi ve Ticaret Anonim Şirketi ("Şirket") 1971 yılında Söke, Aydın'da kurulmuş olup, ana faaliyet konusu pamuk ipliği, ham ve mamul kumaş üretimi ve satışlarıdır. Şirket tekstil üretim faaliyetlerini Söke-Aydın'daki tesislerinde sürdürmektedir. Şirket'in tekstil faaliyetlerinin yanı sıra, tarım ve süt hayvancılığı kapsamında, Germencik-Aydın'daki arazileri üzerinde, süt sığırcılığı yetiştiriciliği ve çiğ süt üretimi faaliyetleri de bulunmaktadır.

Şirket, tekstil faaliyetleri kapsamında, 2 Şubat 2007 tarihinde Aydın-Söke'de, Şirket tarafından üretilen pamuk ipliği, ham ve mamul kumaşın ihracatı, yurt içine satışı ile hammadde ithalatı için kurulmuş olan Söktaş Pazarlama A.Ş.'nin ("Söktaş Pazarlama") %99,99'una; 15 Şubat 2007 tarihinde Hindistan'da ham ve mamul kumaş üretimi ve satışı için kurulan Söktaş India Private Limited'in ("Söktaş India") %88,20'sine sahiptir. Ayrıca, Şirket'in İstanbul Atatürk Havalimanı Serbest Bölgesi'nde ve Ege Serbest Bölgesi'nde, Şirket tarafından üretilen pamuk ipliği, ham ve mamul kumaşlarının bir kısmının yurtdışına satışını gerçekleştiren iki adet şubesi bulunmaktadır.

Şirket, Sermaye Piyasası Kurulu'na ("SPK") kayıtlı olup hisseleri, İstanbul Menkul Kıymetler Borsası'nda ("İMKB") işlem görmekte olup Şirket'in nihai ana ortağı Kayhan Ailesi'dir (Dipnot 27).

Şirket'in kayıtlı merkez ofis adresi aşağıdaki gibidir:

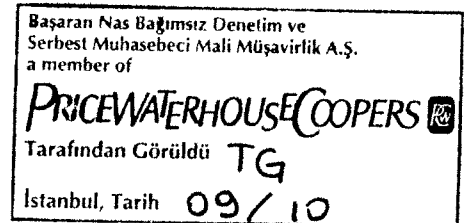
Cumhuriyet Mahallesi, Akeller Caddesi No:54,
Söke-Aydın

Şirket'in faaliyet gösterdiği sektörler nedeniyle, ara dönem konsolide finansal tabloları etkileyebilecek mevsimsel veya dönemsel özellikler taşıyan faaliyetleri bulunmamaktadır.

30 Haziran 2010 ve 31 Aralık 2009 tarihleri itibariyle, Şirket'in bağlı ortaklıklarının ("bağlı ortaklıklar") (bundan sonra toplu olarak "Grup" ya da "Söktaş" olarak adlandırılacaktır) faaliyet konuları ve ilgili faaliyet bölümleri aşağıdaki gibidir:

	Faaliyet konusu	Faaliyet bölümü
1. Söktaş Pazarlama	Pazarlama	Tekstil
2. Söktaş India - Hindistan'da yerleşik	Tekstil	Tekstil
3. Black Sea Blue Danube Rom SRL ("BSBD") - Romanya'da yerleşik (*)	Tarım	Tarım

(*) Grup, 12 Nisan 2007 tarihinde Romanya'da kurulan BSBD'nin %100'üne sahip olup söz konusu bağlı ortaklık 30 Haziran 2010 tarihi itibariyle henüz faaliyete geçmemiştir.



SÖKTAŞ TEKSTİL SANAYİ VE TİCARET A.Ş.

1 OCAK - 30 HAZİRAN 2010 ARA HESAP DÖNEMİNE AİT KONSOLİDE FİNANSAL TABLOLARA İLİŞKİN AÇIKLAYICI DİPNOTLAR

(Tutarlar aksi belirtilmedikçe Türk Lirası ("TL") olarak ifade edilmiştir.)

DİPNOT 2 - KONSOLİDE FİNANSAL TABLOLARIN SUNUMUNA İLİŞKİN ESASLAR

2.1 Sunuma İlişkin Temel Esaslar

Grup'un ara dönem konsolide finansal tabloları, Sermaye Piyasası Kurulu ("SPK") tarafından kabul edilen finansal raporlama standartlarına uygun olarak hazırlanmıştır.

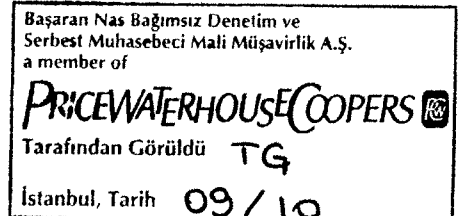
SPK, Seri: XI, No: 29 sayılı "Sermaye Piyasasında Finansal Raporlamaya İlişkin Esaslar Tebliği" ("Tebliğ") ile işletmeler tarafından düzenlenecek finansal raporlar ile bunların hazırlanması ve ilgililere sunulmasına ilişkin ilke, usul ve esasları belirlemektedir. Bu Tebliğ, 1 Ocak 2008 tarihinden sonra başlayan hesap dönemlerine ait ilk ara dönem finansal tablolardan geçerli olmak üzere yürürlüğe girmiş olup, SPK'nın Seri: XI, No: 25 "Sermaye Piyasasında Muhasebe Standartları Hakkında Tebliğ"i yürürlükten kaldırılmıştır.

Bu tebliğe istinaden, işletmelerin finansal tablolarını Avrupa Birliği tarafından kabul edilen haliyle Uluslararası Finansal Raporlama Standartları ("UMS/UFRS")'na göre hazırlamaları gerekmektedir. Ancak Avrupa Birliği tarafından kabul edilen UMS/UFRS'nin Uluslararası Muhasebe Standartları Kurulu ("UMSK") tarafından yayımlananlardan farkları Türkiye Muhasebe Standartları Kurulu ("TMSK") tarafından ilan edilinceye kadar UMS/UFRS'ler uygulanacaktır. Bu kapsamda, benimsenen standartlara aykırı olmayan, TMSK tarafından yayımlanan Türkiye Muhasebe/Finansal Raporlama Standartları ("TMS/TFRS") esas alınacaktır.

SPK, 17 Mart 2005 tarihinde almış olduğu bir kararla, Türkiye'de faaliyette bulunan ve SPK tarafından kabul edilen muhasebe ve raporlama ilkelerine ("SPK Finansal Raporlama Standartları") uygun finansal tablo hazırlayan şirketler için, 1 Ocak 2005 tarihinden itibaren geçerli olmak üzere enflasyon muhasebesi uygulamasının gerekli olmadığını ilan etmiştir. Dolayısıyla finansal tablolarda, 1 Ocak 2005 tarihinden başlamak kaydıyla, UMSK tarafından yayımlanmış 29 No'lu "Yüksek Enflasyonlu Ekonomilerde Finansal Raporlama" standardı ("UMS 29") uygulanmamıştır.

SPK'nın Seri: XI, No: 29 sayılı tebliği uyarınca işletmeler, ara dönem konsolide finansal tablolarını UMS 34 "Ara Dönem Finansal Raporlama" standardına uygun olarak tam set veya özet olarak hazırlamakta serbesttirler. Bu çerçevede, Grup, 30 Haziran 2010 itibariyle ara dönem konsolide finansal tablolarını tam set olarak hazırlamayı tercih etmiş, söz konusu finansal tablolarını SPK Finansal Raporlama Standartları'na uygun olarak hazırlamıştır.

Finansal tabloların hazırlanış tarihi itibariyle, Avrupa Birliği tarafından kabul edilen UMS/UFRS'nin UMSK tarafından yayımlananlardan farkları TMSK tarafından henüz ilan edilmediğinden, finansal tablolar SPK'nın Seri: XI, No: 29 sayılı tebliği ve bu tebliğe açıklama getiren duyuruları çerçevesinde, UMS/UFRS'nin esas alındığı SPK Finansal Raporlama Standartları'na uygun olarak hazırlanmıştır. Ara dönem konsolide finansal tablolar ve dipnotlar, SPK'nın 2008/16, 2008/18, 2009/02, 2009/04 ve 2009/40 sayılı haftalık bültenlerindeki duyuruları ile uygulanması tavsiye edilen formatlara uygun olarak ve zorunlu kılınan bilgiler dahil edilerek sunulmuştur. SPK'nın Seri: XI, No: 29 sayılı tebliği ve ona açıklama getiren duyuruları uyarınca, işletmelerin toplam döviz yükümlülüğünün hedge edilme oranı ile toplam ihracat ve toplam ithalat tutarlarını finansal tablo dipnotlarında sunmaları zorunludur (Dipnot 38.c).



SÖKTAŞ TEKSTİL SANAYİ VE TİCARET A.Ş.

1 OCAK - 30 HAZİRAN 2010 ARA HESAP DÖNEMİNE AİT KONSOLİDE FİNANSAL TABLOLARA İLİŞKİN AÇIKLAYICI DİPNOTLAR

(Tutarlar aksi belirtilmedikçe Türk Lirası ("TL") olarak ifade edilmiştir.)

DİPNOT 2 - KONSOLİDE FİNANSAL TABLOLARIN SUNUMUNA İLİŞKİN ESASLAR (Devamı)

Grup'un Türkiye'de yerleşik şirketleri, muhasebe kayıtlarının tutulmasında ve finansal tablolarının hazırlanmasında, SPK tarafından çıkarılan prensiplere ve şartlara, Türk Ticaret Kanunu ("TTK"), vergi mevzuatı ve Türkiye Cumhuriyeti Maliye Bakanlığı ("Maliye Bakanlığı") tarafından çıkarılan Tekdüzen Hesap Planı şartlarına uymaktadır. Ara dönem konsolide finansal tablolar, tarihi maliyet esasına göre hazırlanmış kanuni kayıtlara SPK Finansal Raporlama Standartları uyarınca doğru sunumun yapılması amacıyla gerekli düzeltme ve sınıflandırmalar yansıtılarak düzenlenmiştir. Hindistan'da ve Romanya'da kayıtlı olan ve konsolide edilen bağlı ortaklıklar ise ara dönem finansal tablolarını buldukları ülkelerin standart, kanun ve düzenlemelerine göre hazırlamakta olup, ara dönem finansal tabloları SPK Finansal Raporlama Standartları'na uygun olarak yasal kayıtlarına, gerekli düzeltme ve sınıflandırmalar yansıtılarak yeniden düzenlenmiştir.

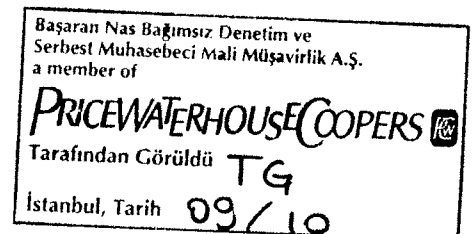
Ara dönem konsolide finansal tablolar, rayiç değeri ile gösterilen finansal varlıklar ve yükümlülükler dışında tarihi maliyet esaslı baz alınarak hazırlanmıştır.

2.2 Uluslararası Finansal Raporlama Standartları'ndaki değişiklikler

a) Grup tarafından uygulanmış, mevcut standartlardaki değişiklikler ve yeni standartlar:

Grup, mevcut standartlardaki değişiklikler ile yeni standartları 1 Ocak 2009 tarihi itibarıyla uygulamıştır:

- UMS 23 (Değişiklik), "Borçlanma Maliyetleri" (aktifleştirme tarihleri 1 Ocak 2009 tarihinde veya sonrasında başlayan özellikli varlıklar için geçerlidir). Değişiklik, özellikli bir varlığın (amaçlandığı şekilde kullanıma ve satışa hazır hale getirilmesi uzun bir süreyi gerektiren varlığı ifade eder) iktisabı, yapımı ya da üretimi ile doğrudan ilişkilendirilebilen borçlanma maliyetlerinin söz konusu varlığın maliyetinin bir parçası olarak aktifleştirilmesini öngörmektedir. Söz konusu bu değişiklik, UMS 23, "Borçlanma Maliyetleri" (2007)'ye uyum kapsamındaki geçiş hükümlerine göre hazırlanmış olup, geçmiş döneme ait karşılaştırmalı finansal tablolar yeniden düzenlenmeyecektir. Grup'un aktifleştirme tarihleri 1 Ocak 2009 tarihinde veya sonrasında başlayan özellikli varlığı bulunmamaktadır.
- UMS 17 (Revize), "Kiralama İşlemleri" (1 Ocak 2010 tarihinde veya sonrasında başlayan raporlama dönemleri için geçerlidir). Grup'un önemli miktarda kiralama işlemi bulunmadığından ötürü, söz konusu değişikliğin Grup'un finansal tabloları üzerinde önemli bir etkisi bulunmamaktadır.
- UMS 36 (Revize), "Varlıklarda Değer Düşüklüğü" (1 Ocak 2010 tarihinde veya sonrasında başlayan raporlama dönemleri için geçerlidir). Değişiklik, değer düşüklüğü testi için şerefiyenin dağıtılması gereken en büyük nakit üreten birimin (veya birimlerden oluşan grubun), operasyonel faaliyet bölümü olduğunu net bir şekilde belirtir. Söz konusu değişikliğin, Grup'un değer düşüklüğü testleri üzerinde bir etkisi bulunmamaktadır.



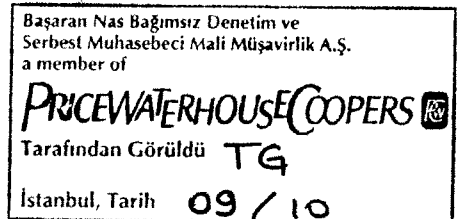
SÖKTAŞ TEKSTİL SANAYİ VE TİCARET A.Ş.

1 OCAK - 30 HAZİRAN 2010 ARA HESAP DÖNEMİNE AİT KONSOLİDE FİNANSAL TABLOLARA İLİŞKİN AÇIKLAYICI DİPNOTLAR

(Tutarlar aksi belirtilmedikçe Türk Lirası ("TL") olarak ifade edilmiştir.)

DİPNOT 2 - KONSOLİDE FİNANSAL TABLOLARIN SUNUMUNA İLİŞKİN ESASLAR (Devamı)

- UMS 38 (Değişiklik), "Maddi Olmayan Duran Varlıklar". Değişiklik UMSK'nın yıllık geliştirme projesi kapsamında olup Nisan 2009 içerisinde yayımlanmıştır. Değişiklik, işletme birleşmeleri sonucunda elde edilen maddi olmayan varlıkların rayiç değerlerinin ölçümüne istinaden detaylı bir rehber içermekte olup, faydalı ömürleri benzer olan maddi olmayan duran varlıkların da gruplandırılmasına izin vermektedir. Söz konusu değişikliğin Grup'un finansal tabloları üzerinde önemli bir etkisi bulunmamaktadır. Grup, UMS 38 (Değişiklik)'i, UFRS 3 (Revize)'yi uygulamaya başladığı tarihten itibaren uygulamaktadır.
- UMS 7 (Revize), "Nakit Akım Tablosu", (1 Ocak 2010 tarihinde veya sonrasında başlayan raporlama dönemleri için geçerlidir). Değişiklik, sadece finansal durum tablosunda varlıklar olarak muhasebeleştirilecek giderlerin yatırım harcaması olarak sınıflandırılmasını gerekli kılar. Söz konusu değişikliğin, Grup'un nakit akım tablosunda önemli bir etkiye neden olmamaktadır.
- UFRS 8 (Revize), "Faaliyet Bölümleri" (1 Ocak 2010 tarihinde veya sonrasında başlayan raporlama dönemleri için geçerlidir) (Dipnotlar 2.6 ve 5).
- UMS 39 (Değişiklik), "Finansal Araçlar: Muhasebeleştirme ve Ölçme" - Finansal Riskten Korunma İşlemi - (1 Temmuz 2009 tarihinde veya sonrasında başlayan yıllık raporlama dönemleri için geçerli olup geriye dönük olarak uygulanır). Grup'un herhangi bir finansal riskten korunma işlemi olmadığından, söz konusu değişikliğin Grup'un finansal tabloları üzerinde herhangi bir etkisi bulunmamaktadır.
- UMS 1 (Değişiklik), "Finansal Tabloların Sunumu", Değişiklik, Nisan 2009'da yayımlanan UMSK'nın yıllık geliştirme projesi kapsamında olup sermaye enstrümanları kullanılarak yükümlülüklerin ödenecek olmasının, söz konusu yükümlülüğün uzun veya kısa vadeli olarak sınıflandırılması açısından herhangi bir etkisinin olmadığına açıklık getirmiştir. Kısa vadenin tanımının değiştirilmesi sonucunda, üçüncü taraflarca işletmenin ilgili yükümlülüğü kısa vadede ödemesinin gerekli kılınabileceğine bakılmaksızın, değişiklik yükümlülüğün uzun vadeli olarak sınıflandırılmasına izin vermektedir (işletmenin koşulsuz olarak nakit veya diğer varlıkların transfer edilmesi yoluyla yükümlülüğü, raporlama döneminden itibaren 12 ay süresince erteleme hakkı olması durumunda). Değişikliğin, Grup'un finansal tabloları üzerinde herhangi bir etkisi bulunmamaktadır.
- UMS 27 (Revize), "Konsolide ve Konsolide Olmayan Finansal Tablolar" (1 Temmuz 2009 tarihinde veya sonrasında başlayan yıllık raporlama dönemleri için geçerlidir). Revize edilen standart, kontrolde değişiklik olmadığı durumlarda kontrol gücü olmayan paylarla yapılan tüm işlemlerin özkaynaklarda gösterilmesini gerektirmektedir ve bu tip işlemler şerefiye ya da gelir ve gider doğurmayacaklardır. Standart, kontrolün sona erdiği işlemlerin nasıl muhasebeleştirileceğini de belirlemektedir. Kontrolün sona erdiği işletmede kalan hisselerin gerçeğe uygun değerleri yeniden belirlenir ve ortaya çıkan kayıp ve kazançlar gelir tablosunda muhasebeleştirilir. Grup, UMS 27 (Revize)'yi, 1 Ocak 2010 tarihinden sonraki kontrol dışı paylar ile yapılan işlemler için uygulamaktadır.
- UFRYK 18, "Müşterilerden Varlık Transferi" (1 Temmuz 2009 tarihinde veya sonrasındaki varlık transferleri için geçerlidir). Grup'un finansal tabloları üzerinde herhangi bir etkisi bulunmamaktadır.



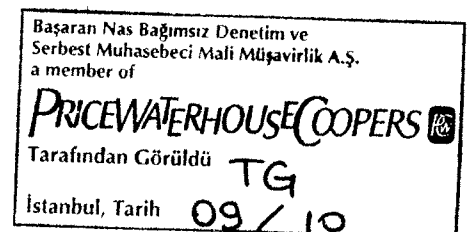
SÖKTAŞ TEKSTİL SANAYİ VE TİCARET A.Ş.

1 OCAK - 30 HAZİRAN 2010 ARA HESAP DÖNEMİNE AİT KONSOLİDE FİNANSAL TABLOLARA İLİŞKİN AÇIKLAYICI DİPNOTLAR

(Tutarlar aksi belirtilmedikçe Türk Lirası ("TL") olarak ifade edilmiştir.)

DİPNOT 2 - KONSOLİDE FİNANSAL TABLOLARIN SUNUMUNA İLİŞKİN ESASLAR (Devamı)

- UFRYK 17, "Nakit Dışı Varlıkların Ortaklara Dağıtımı" (1 Temmuz 2009 tarihinde veya sonrasında başlayan yıllık raporlama dönemleri için geçerlidir). Bu yorum, Nisan 2009'da yayımlanan UMSK'nın yıllık geliştirme projesi kapsamındadır. Bu yorum, yedeklerin veya temettünün dağıtımı gibi nakit dışı varlıkların ortaklara dağıtımının olduğu sözleşmelerin muhasebeleştirilmesine istinaden detaylı bir rehber sunmaktadır. UFRS 5'te yapılan değişiklik de, bir varlığın dağıtım amacıyla elde tutulan varlıklar olarak sınıflandırılması için söz konusu varlığın mevcut durumunda dağıtımına hazır olmasıyla birlikte bu işlemin de kuvvetle muhtemel olmasını gerektirmektedir. Grup'un finansal tabloları üzerinde herhangi bir etkisi bulunmamaktadır.
- Uluslararası Finansal Raporlama Standartları'nın Geliştirilmesi (Nisan 2009'da yayınlanmıştır (1 Temmuz 2009 tarihinde veya sonrasında başlayan yıllık raporlama dönemleri için geçerli olmak üzere; UFRS 2, UMS 38, UFRYK 9 ve UFRYK 16'ya istinaden birtakım değişiklikler ile; 1 Ocak 2010 tarihinde ve sonrasında başlayan yıllık raporlama dönemleri için geçerli olmak üzere UFRS 5, UFRS 8, UMS 1, UMS 7, UMS 17, UMS 36 ve UMS 39'a istinaden değişiklikler bulunmaktadır.) Söz konusu değişikliklerin Grup'un finansal tabloları üzerinde önemli etkileri bulunmamaktadır.
- b) **Dipnot 2.2.a.'da belirtilenler dışında geçerli olan ve burada sözü edilmeyen diğer tüm yeni standartlar, mevcut standartlardaki değişiklikler ve yorumlar, Grup faaliyetleriyle ilgili olmadığından listelenmemiştir.**
- c) **1 Ocak 2010 tarihinden itibaren henüz geçerli olmayan ve Grup tarafından uygulanmamış, mevcut standartlardaki değişiklikler, yeni standartlar ve yorumlar:**
 - UMS 32 (Değişiklik), "Finansal Araçlar: Sunum", (1 Şubat 2010 tarihinde ve sonrasında başlayan yıllık raporlama dönemleri için geçerlidir). Grup'un finansal tabloları üzerinde herhangi bir etkisinin olması beklenmemektedir.
 - UMS 24, (Değişiklik), "İlişkili Taraf Açıklamaları", (1 Ocak 2011 tarihinde veya sonrasında başlayan raporlama dönemleri için geçerlidir). Söz konusu değişiklik, dipnot açıklamalarında birtakım değişiklikler gerektirdiğinden hisse başına kazanç üzerinde herhangi bir etkisi bulunmamaktadır.
 - UFRS 9, "Finansal Araçlar", (Kasım 2009'da yayınlanmış olup 1 Ocak 2013 tarihinde veya sonrasında başlayan raporlama dönemleri için geçerlidir).
- d) **1 Ocak 2010 tarihinden itibaren henüz geçerli olmayan ve Grup faaliyetleriyle ilgili olmayan, mevcut standartlardaki değişiklikler, yeni standartlar ve yorumlar:**
 - 2010 Uluslararası Finansal Raporlama Standartları'nın Geliştirilmesi, Mayıs 2010 içerisinde yayınlanmış olup ilgili değişikliklerin geçerlilik tarihleri değişiklik göstermektedir. Yeni standartlar, mevcut standartlardaki değişiklikler ve yorumlar, Grup faaliyetleri ile ilgili veya finansal tablolar üzerinde önemli etkisi olmadığından listelenmemiştir.



SÖKTAŞ TEKSTİL SANAYİ VE TİCARET A.Ş.

1 OCAK - 30 HAZİRAN 2010 ARA HESAP DÖNEMİNE AİT KONSOLİDE FİNANSAL TABLOLARA İLİŞKİN AÇIKLAYICI DİPNOTLAR

(Tutarlar aksi belirtilmedikçe Türk Lirası ("TL") olarak ifade edilmiştir.)

DİPNOT 2 - KONSOLİDE FİNANSAL TABLOLARIN SUNUMUNA İLİŞKİN ESASLAR (Devamı)

2.3 Konsolidasyon Esasları

Ara dönem konsolide finansal tablolar ana ortalık olan Şirket ve kontrolün başlamasından sona erene dek, bağlı ortaklıkların hesaplarını içermektedir. Konsolidasyon kapsamına giren şirketlerin finansal tabloları, konsolide finansal tablo tarihi itibarıyla ve yeknesak muhasebe politikaları esas alınarak SPK Finansal Raporlama Standartları'na uygun olarak hazırlanmış ve konsolidasyona dahil edilmiştir.

a) Bağlı ortaklıklar

Bağlı ortaklıklar doğrudan Söktaş tarafından kontrol edilen işletmelerdir. Kontrol gücü, Söktaş'ın doğrudan veya dolaylı olarak şirketlerin finansal ve faaliyet politikalarını yönetmesini ve bundan yarar elde etmesini ifade eder. Bu kontrol gücünün kaynağı, Söktaş'ın doğrudan ya da dolaylı yoldan sahip olduğu hisse senetleri yoluyla %50'nin üstünde oy hakkına sahip olmasıdır. Kontrol gücü değerlendirilirken, mevcut ve kullanılabilir olan potansiyel oy hakları da dikkate alınır. Bağlı ortaklıklar, kontrolün Grup'a transferinden itibaren konsolidasyona dahil edilmekte ve kontrolün ortadan kalktığı tarihten itibaren de konsolidasyon kapsamından çıkarılmaktadır.


Bağlı ortaklıkların bilançoları ve kapsamlı gelir/ gider tabloları, tek tek ve finansal tablo kalemleri bazında konsolide edilmiştir. Bununla beraber Grup'un sahip olduğu iştirak değeri, ilgili özkaynak tutarıyla karşılıklı netleştirilmiştir. Grup içi şirketlerin birbirleriyle ilişkileri sonucu oluşan grup içi işlemler ve ilgili bakiyelerin etkileri, ayrıca, gerçekleşmeyen kazançlar, maliyetler geri kazanılabilir olmadıkça, konsolidasyon sırasında karşılıklı olarak ortadan kaldırılmıştır. Söktaş'ın sahip olduğu bağlı ortaklıkların hisse senedi maliyetleri ve bu hisse senetlerinden kaynaklanan temettüleri, sırasıyla özkaynaktan ve dönemin gelir ya da giderlerinden silinmiştir.

Kontrol dışı payların, bağlı ortaklığın net varlık ve cari dönem kar ya da zararındaki payı, konsolide bilanço, konsolide kapsamlı gelir tablosu ve konsolide özkaynaklar değişim tablosunda "kontrol dışı paylar" adıyla ayrıca sınıflandırılmıştır.

Grup tarafından kabul edilen muhasebe politikalarıyla tutarlı olmak adına, gerekli olduğu durumlarda bağlı ortaklıkların muhasebe politikaları değiştirilmiştir.

Aşağıdaki tablo, 30 Haziran 2010 ve 31 Aralık 2009 tarihleri itibarıyla konsolidasyon kapsamına dahil edilmiş olan bağlı ortaklıkları ve Grup'un kontrol paylarını göstermektedir:

	Şirket ve bağlı ortaklıklarının doğrudan ve dolaylı kontrol payları (%)	
	30 Haziran 2010	31 Aralık 2009
Söktaş Pazarlama	99,99	99,99
Söktaş India	88,20	88,20
BSBD	100,00	100,00

Başaran Nas Bağımsız Denetim ve
Serbest Muhasebeci Mali Müşavirlik A.Ş.
a member of
PRICEWATERHOUSECOOPERS 
Tarafından Görüldü TG
İstanbul, Tarih 09 / 10

SÖKTAŞ TEKSTİL SANAYİ VE TİCARET A.Ş.

1 OCAK - 30 HAZİRAN 2010 ARA HESAP DÖNEMİNE AİT KONSOLİDE FİNANSAL TABLOLARA İLİŞKİN AÇIKLAYICI DİPNOTLAR

(Tutarlar aksi belirtilmedikçe Türk Lirası ("TL") olarak ifade edilmiştir.)

DİPNOT 2 - KONSOLİDE FİNANSAL TABLOLARIN SUNUMUNA İLİŞKİN ESASLAR (Devamı)

b) Yabancı para çevrimi

i) *Fonksiyonel ve raporlama para birimi*

Grup'un her bir şirketinin finansal tablo kalemleri, söz konusu şirketin içinde bulunduğu ve operasyonlarını sürdürdüğü ana ekonomide geçerli olan para birimi cinsinden ölçülmüştür ("fonksiyonel para birimi"). Konsolide finansal tablolar ana şirketin fonksiyonel ve raporlama para birimi olan TL cinsinden hazırlanmış ve sunulmuştur.

ii) *İşlemler ve bakiyeler*

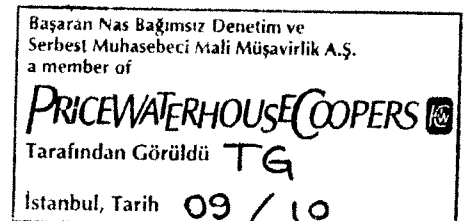
Yabancı para cinsinden yapılan işlemler, işlemin yapıldığı günkü döviz kurlarından fonksiyonel para birimine çevrilmiştir. Bu işlemlerin gerçekleşmesinden ve yabancı para cinsinden olan parasal varlık ve yükümlülüklerin dönem sonu döviz kurlarından çevrilmesinden kaynaklanan kur farkı gelir ve giderleri nakit akım ve net yatırımın korunması olarak değerlendirilip özkaynaklar altında takip edilenler dışında konsolide kapsamlı gelir tablosuna dahil edilir. Yabancı para cinsinden ölçülen satılmaya hazır finansal yatırım gibi parasal olmayan finansal varlıkların yabancı para değerlemesinden kaynaklanan kur farkı gelir ve giderleri söz konusu varlık konsolide finansal tablolardan çıkarılmadığı sürece, özkaynaklar altında takip edilmektedir.

iii) *Yabancı ülkelerdeki bağlı ortaklıkların finansal tablolarının çevrimi*

Yabancı ülkelerde kayıtlı bulunan bağlı ortaklıkların finansal tabloları buldukları ülkelerin standart, kanun ve düzenlemelerine göre hazırlanmış olup, ana ortaklık finansal tabloları ile uyumlu bir sunum ve içerik için SPK tarafından kabul edilen finansal raporlama standartlarına uyarlanmıştır. Yabancı ülkelerde faaliyet gösteren söz konusu şirketlerin varlık ve yükümlülükleri bilanço tarihindeki döviz kurları kullanılarak TL'ye çevrilmiştir. Bu ortaklıkların kapsamlı gelir tablosu kalemleri ise ortalama kurlar kullanılarak TL'ye çevrilmiştir (ortalama kur işlem tarihlerindeki kur değişikliklerini mantıklı bir şekilde yansıtmıyorsa, işlemler gerçekleştiği tarihlerdeki kurdan çevrilir). Yabancı ülkelerde faaliyet gösteren bağlı ortaklıklardaki, ortalama kurlar ile bilanço tarihindeki kurlardan doğan farklılıklar özkaynaklar altındaki "yabancı para çevrim farkları" içerisinde takip edilmektedir.

Bilanço tarihlerindeki ve gelir tablosu kalemleri için kullanılan ilgili dönemlerdeki ortalama kurlar aşağıdaki gibidir:

<u>Dönem sonu:</u>	30 Haziran 2010	31 Aralık 2009
Türk Lirası/ Hindistan Rupisi	0,0338	0,0323
Türk Lirası/ Rumen Leyi	0,4435	0,5090
<u>Ortalama:</u>	1 Ocak - 30 Haziran 2010	1 Ocak - 31 Aralık 2009
Türk Lirası/ Hindistan Rupisi	0,0331	0,0320
Türk Lirası/ Rumen Leyi	0,4876	0,5103



SÖKTAŞ TEKSTİL SANAYİ VE TİCARET A.Ş.

1 OCAK - 30 HAZİRAN 2010 ARA HESAP DÖNEMİNE AİT KONSOLİDE FİNANSAL TABLOLARA İLİŞKİN AÇIKLAYICI DİPNOTLAR

(Tutarlar aksi belirtilmedikçe Türk Lirası ("TL") olarak ifade edilmiştir.)

DİPNOT 2 - KONSOLİDE FİNANSAL TABLOLARIN SUNUMUNA İLİŞKİN ESASLAR (Devamı)

2.4 Netleştirme/ Mahsup

İçerik ve tutar itibarıyla önem arz eden her türlü kalem, benzer nitelikte dahi olsa, ara dönem konsolide finansal tablolarda ayrı gösterilir. Önemli olmayan tutarlar, esasları veya fonksiyonları açısından birbirine benzeyen kalemler itibarıyla toplulaştırılarak gösterilir. İşlem ve olayın özünün mahsubu gerekli kılması sonucunda, bu işlem ve olayın net tutarları üzerinden gösterilmesi veya varlıkların, değer düşüklüğü düşüldükten sonraki tutarları üzerinden izlenmesi, mahsup edilmeme kuralının ihlali olarak değerlendirilmez. Grup'un normal iş akışı içinde gerçekleştirdiği işlemler sonucunda, elde ettiği gelirler, işlem veya olayın özüne uygun olması şartıyla, net değerleri üzerinden gösterilir.

2.5 Karşılaştırmalı Bilgiler ve Önceki Dönem Tarihli Finansal Tabloların Düzeltilmesi

Mali durum ve performans trendlerinin tespitine imkan vermek üzere, Grup'un ara dönem konsolide finansal tabloları önceki dönemle karşılaştırmalı olarak hazırlanmaktadır. Grup, 30 Haziran 2010 tarihi itibarıyla ara dönem konsolide bilançosunu 31 Aralık 2009 tarihi itibarıyla hazırlanmış bilançosu ile; 1 Ocak - 30 Haziran 2010 dönemine ait ara dönem konsolide gelir tablosunu, konsolide kapsamlı gelir tablosunu, konsolide nakit akım tablosunu ve konsolide özkaynaklar değişim tablosunu ise 1 Ocak - 30 Haziran 2009 dönemi ile karşılaştırmalı olarak düzenlemiştir.

Grup, cari dönem içerisinde 31 Aralık 2009 tarihi itibarıyla hazırlanmış konsolide bilançosunda; ertelenmiş vergi varlığı ve ertelenmiş vergi yükümlülüğü kalemleri arasında netleştirme sonucunda oluşan bir hatayı tespit etmiş olup söz konusu netleştirme işleminin düzeltilmesi sonucunda, 31 Aralık 2009 tarihi itibarıyla toplam varlıklar ve yükümlülükler 2.734.642 TL tutarında artmıştır. Söz konusu düzeltmenin birikmiş karlara ve dönem karına herhangi bir etkisi bulunmamaktadır.

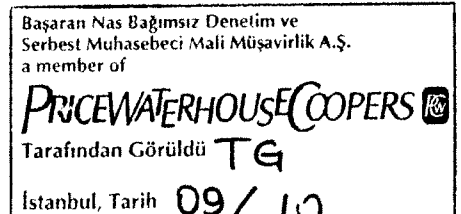
2.6 Bölümlere göre raporlama

Faaliyet bölümleri, Grup'un faaliyetlerine ilişkin karar almaya yetkili organlara veya kişilere sunulan iç raporlama ve stratejik bölümlere paralel olarak değerlendirilmektedir. Söz konusu bölümlere tahsis edilecek kaynaklara ilişkin kararların alınması ve bölümlerin performansının değerlendirilmesi amacıyla Grup'un faaliyetlerine ilişkin stratejik karar almaya yetkili organ Grup'un Yönetim Kurulu olarak tanımlanmıştır. Grup yönetimi faaliyet bölümlerini Yönetim Kurulu'nun stratejik kararlar alırken değerlendirdiği raporlara göre belirlemektedir.

Grup'un üst düzey yöneticileri faaliyet sonuçlarını iş kolları açısından ve yurt içi ve yurt dışındaki işletmeleri düzeyinde değerlendirmektedir. Bir faaliyet bölümü, diğer faaliyet bölümlerinden farklı risk ve faydalara tabi olan ürün ve servislerin üretiminde kullanılan varlık ve faaliyetler grubudur.

Grup'un iş kolları açısından faaliyetleri iki ana bölüm altında toplanmıştır:

- Tarım (Tarım ve süt hayvancılığı): Süt sığırtı yetiştiriciliği, yem üretimi, süt üretimi ve çiğ süt satışı;
- Tekstil: Pamuk ipliği, ham ve mamul kumaş üretimi ve satışlarıdır.



SÖKTAŞ TEKSTİL SANAYİ VE TİCARET A.Ş.

1 OCAK - 30 HAZİRAN 2010 ARA HESAP DÖNEMİNE AİT KONSOLİDE FİNANSAL TABLOLARA İLİŞKİN AÇIKLAYICI DİPNOTLAR

(Tutarlar aksi belirtilmedikçe Türk Lirası ("TL") olarak ifade edilmiştir.)

DİPNOT 2 - KONSOLİDE FİNANSAL TABLOLARIN SUNUMUNA İLİŞKİN ESASLAR (Devamı)

Grup'un coğrafi bölümlere ait faaliyetleri iki ana bölüm altında toplanmıştır:

- Yurtiçi: Grup'un Türkiye'de yerleşik olan işletmeleri;
- Yurtdışı: Grup'un Hindistan ve Romanya'da yerleşik olan işletmeleri.

Yönetim Kurulu bölümlerinin performansını belirli kriterler ve ölçüm birimleriyle değerlendirmektedir. Bu ölçüm kriterleri, net satışlardan, brüt kar toplamından ve amortisman, itfa payları ve kıdem tazminatı karşılığı gibi nakit bazlı olmayan giderlerden oluşmaktadır. Finansal gelir ve giderler, Grup'un nakit durumunu yönetmek için merkezi hazine fonksiyonu tarafından yönetilen bir faaliyet olduğu için, bu tür faaliyetler bölümlere göre ayrılmamıştır. Bölümlere ait varlıklar öncelikle maddi duran varlıklar, maddi olmayan duran varlıklar, stoklar, alacaklar, canlı varlıklar, finansal varlıklar ve operasyonel faaliyetlerden sağlanan nakitten oluşmaktadır. Bu varlıklar ertelenmiş vergi varlıklarını içermemektedir. Bölümlere ait yükümlülükler, operasyonel yükümlülükleri kapsamaktadır. Bu yükümlülükler, finansal borçlar, diğer finansal yükümlülükler, türev finansman araçları, ertelenmiş vergi yükümlülükleri dahil değildir. Yatırım harcamaları, canlı varlıklara (Dipnot 14), maddi (Dipnot 18) ve maddi olmayan duran varlıklara (Dipnot 19) ilavelerden oluşmaktadır.

2.7 Önemli Muhasebe Politikalarının Özeti

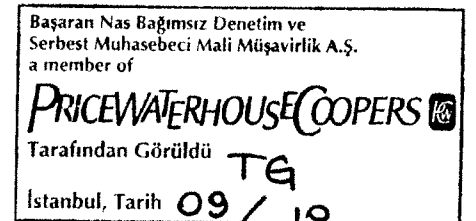
Ara dönem konsolide finansal tabloların hazırlanmasında izlenen önemli muhasebe politikaları aşağıda özetlenmiştir:

2.7.1 Hasılat

Satış gelirleri, ürünün teslimi veya hizmetin verilmesi, ürünle ilgili önemli risk ve getirilerin alıcıya nakledilmiş olması, gelir tutarının güvenilir bir şekilde ölçülebilmesi ve işlemle ilgili ekonomik faydaların Grup tarafından elde edileceğinin kuvvetle muhtemel olması üzerine alınan veya alınabilecek bedelin rayiç değeri üzerinden tahakkuk esasına göre kayıtlara alınır. Net satışlar, satılmış ürün ya da tamamlanmış hizmetin katma değer vergisi hariç faturalanmış değerinden, iadeler ve iskontoların indirilmiş şeklini gösterir (Dipnot 28). Faiz geliri etkin faiz yöntemi uygulanarak dönemsel olarak kaydedilir. Ticari alacaklarla ilgili değer düşüklüğü, ticari alacağın taşınan değeriyle tahsil edilebilir tüm nakit akımlarının orijinal etkin faiz oranı kullanılarak indirgenmesi sonucunda elde edilen net gerçekleşebilir değer arasındaki farktır. Hesaplanan faiz geliri ise, faiz geliri olarak kaydedilir. Krediler üzerindeki faiz geliri etkin faiz oranı yöntemi kullanılarak, kira geliri ise tahakkuk esasına göre kaydedilir. Temettü gelirleri ise tahsil etme hakkının oluştuğu tarihte gelir yazılırlar.

2.7.2 Stoklar

Grup'un hammadde, yarı mamul ve mamul stoklarının önemli bir bölümü iplik, pamuk, ham kumaş ve mamul kumaştan, diğer stoklarının önemli bir bölümü ise yedek parçalardan oluşmaktadır. Stoklar, maliyetin veya net gerçekleşebilir değerinin düşük olanı ile değerlendirilir. Net gerçekleşebilir değer, tahmini satış fiyatından tahmini tamamlama maliyeti ve satışı gerçekleştirmek için gerekli tahmini satış maliyeti toplamının indirilmesiyle elde edilen tutardır. Stokların maliyeti tüm satın alma maliyetlerini, dönüştürme maliyetlerini ve stokların mevcut durumuna ve konumuna getirilmesi için katlanılan diğer maliyetleri içerir. Grup'un hammadde ve yedek parça stokları hareketli ağırlıklı ortalama maliyet yöntemine, yarı mamul ve mamulleri de aylık ağırlıklı ortalama maliyet yöntemine göre hesaplanmıştır (Dipnot 13).



SÖKTAŞ TEKSTİL SANAYİ VE TİCARET A.Ş.

1 OCAK - 30 HAZİRAN 2010 ARA HESAP DÖNEMİNE AİT KONSOLİDE FİNANSAL TABLOLARA İLİŞKİN AÇIKLAYICI DİPNOTLAR

(Tutarlar aksi belirtilmedikçe Türk Lirası ("TL") olarak ifade edilmiştir.)

DİPNOT 2 - KONSOLİDE FİNANSAL TABLOLARIN SUNUMUNA İLİŞKİN ESASLAR (Devamı)

2.7.3 Maddi duran varlıklar

Maddi duran varlıklar, 1 Ocak 2005 tarihinden önce iktisap edilen kalemler için TL'nin 31 Aralık 2004 tarihindeki satın alım gücüyle ifade edilen düzeltilmiş elde etme maliyetleri üzerinden, 1 Ocak 2005 tarihinden sonra iktisap edilen kalemler için ise elde etme maliyetleri üzerinden, birikmiş amortisman ve varsa değer düşüklüğünün indirilmesi sonrasında oluşan net değeri ile finansal tablolara yansıtılmaktadır (Dipnot 18). Diğer maddi duran varlıklar, ilk kayda alındıkları anda önemli bölümlere dağıtılır ve her bir bölüm ilgili faydalı ömürleri göz önünde bulundurularak amortismanına tabi tutulur. Amortisman, maddi duran varlıkların yaklaşık ekonomik ömürlerini yansıtan oranlarda doğrusal amortisman metoduna göre hesaplanmaktadır. Arsaların, ekonomik ömürleri sonsuz olarak kabul edildiğinden amortismanına tabi tutulmamışlardır.

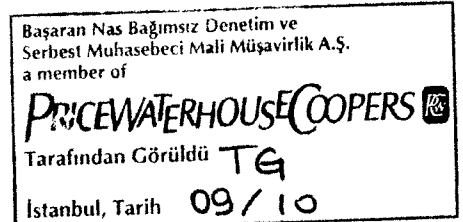
Maddi duran varlıkların yaklaşık ekonomik ömürlerine göre yıllık amortisman oranları aşağıdaki gibidir:

	Yıl
Yeraltı ve yerüstü düzenleri	10-50
Binalar	20-50
Makine, tesis ve cihazlar (finansal kiralama yoluyla edilmiş olanlar dahil)	4-15
Taşıt araçları	5-10
Demirbaşlar	4-15

Binalar, yeraltı ve yerüstü düzenleri ile makine, tesis ve cihazlar, kapasitelerinin tam olarak kullanılmaya hazır olduğu ve fiziksel durumlarının belirlenen üretim kapasitesini karşılayacağı durumlarda aktifleştirilir ve amortismanına tabi tutulmaya başlanırlar. Maddi duran varlıkların hurda değerinin önemli tutarda olmadığı tahmin edilmektedir. Maddi duran varlık alımları için verilmiş olan avanslar, ilgili varlık aktifleştirilene kadar diğer duran varlıklar kalemi altında takip edilmektedir.

Bir maddi duran varlığın taşıdığı değer, varlığın satışı için katlanılacak giderler düşüldükten sonraki net satış fiyatı ile kullanım değerinden yüksek olanı olarak tanımlanan varlığın geri kazanılabilir değerinden daha yüksek olduğu durumlarda maddi duran varlık geri kazanılabilir değerine indirilir (Dipnotlar 2.7.5 ve 18). Maddi duran varlıkların elden çıkarılmasında elde edilen kar ya da zarar, maddi duran varlığın taşıdığı değere göre belirlenir ve ilgili gelir ve gider hesaplarına kaydedilir (Dipnot 31).

Bakım ve onarım giderleri oluştukları dönemin konsolide kapsamlı gelir tablosuna gider olarak kaydedilirler. Aktifleştirmeden sonraki harcamalar, maddi duran varlığın, söz konusu varlıkla ilgili gelecekte ekonomik faydanın Grup'a aktarılmasının kuvvetle muhtemel olması ve maliyetinin güvenilir bir şekilde ölçülebildiği durumlarda maliyetine eklenir veya ayrı bir varlık olarak konsolide finansal tablolara kaydedilir. Grup, aktifleştirmeden sonraki harcamalar kapsamındaki değiştirilen parçaların diğer bölümlerden bağımsız bir şekilde amortismanına tabi tutulup tutulmadığına bakmaksızın taşınan değerlerini bilançodan çıkarır. Varlığın maliyetine eklenen söz konusu aktifleştirme sonrası harcamalar, ekonomik ömürleri çerçevesinde amortismanına tabi tutulurlar.



SÖKTAŞ TEKSTİL SANAYİ VE TİCARET A.Ş.

1 OCAK - 30 HAZİRAN 2010 ARA HESAP DÖNEMİNE AİT KONSOLİDE FİNANSAL TABLOLARA İLİŞKİN AÇIKLAYICI DİPNOTLAR

(Tutarlar aksi belirtilmedikçe Türk Lirası ("TL") olarak ifade edilmiştir.)

DİPNOT 2 - KONSOLİDE FİNANSAL TABLOLARIN SUNUMUNA İLİŞKİN ESASLAR (Devamı)

2.7.4 Maddi olmayan duran varlıklar

Maddi olmayan duran varlıklar bilgi işlem sistemleri, yazılımlar ve bazı diğer haklardan oluşmaktadır. Bunlar, 1 Ocak 2005 tarihinden önce iktisap edilen kalemler için TL'nin 31 Aralık 2004 tarihindeki alım gücüyle ifade edilen düzeltilmiş elde etme maliyetleri üzerinden, 1 Ocak 2005 tarihinden sonra iktisap edilen kalemler için ise elde etme maliyetleri üzerinden, birikmiş itfa payları ve mevcutsa değer düşüklüğünün indirilmesi sonrasında oluşan net değeri ile konsolide finansal tablolara yansıtılmaktadır. İtfa payları alış yılından itibaren beş-on beş yıl arasında değişen ekonomik ömürler üzerinden doğrusal itfa yöntemiyle hesaplanmıştır. Maddi olmayan duran varlıkların hurda değerinin önemli tutarlarda olmadığı tahmin edilmiştir. Değer düşüklüğünün olması durumunda maddi olmayan duran varlıkların kayıtlı değeri, geri kazanılabilir tutara indirilir.

2.7.5 Varlıklarda değer düşüklüğü


Grup, ertelenmiş vergi varlıkları dışında kalan her varlık için her bir bilanço tarihinde, söz konusu varlığa ilişkin değer kaybının olduğuna dair herhangi bir gösterge olup olmadığını değerlendirir. Eğer böyle bir gösterge mevcutsa, o varlığın geri kazanılabilir tutarı tahmin edilir. Varlığın geri kazanılabilir değeri, ilgili varlığın satış için katlanılacak giderler düşüldükten sonraki net satış fiyatı ile kullanım değerinin yüksek olanıdır.

Değer düşüklüğünün saptanması için varlıklar, nakit üreten birimler olan en alt seviyede gruplandırılır. Kullanıma hazır olmayan maddi olmayan duran varlıklarda ise geri kazanılabilir tutar her bir bilanço tarihinde tahmin edilir. Eğer söz konusu varlığın veya o varlığa ait nakit üreten herhangi bir biriminin kayıtlı değeri, kullanım veya satılması için gerekli olan giderler düşüldükten sonraki satış yoluyla geri kazanılacak tutarından yüksekse değer düşüklüğü meydana gelmiştir. Değer düşüklüğü kayıpları konsolide kapsamlı gelir tablosuna gider olarak yansıtılır. Bir varlıkta oluşan değer düşüklüğü kaybı, o varlığın geri kazanılabilir tutarındaki müteakip artışın, değer düşüklüğünün kayıtlara alınmalarını izleyen dönemlerde ortaya çıkan bir olayla ilişkilendirilebilmesi durumunda daha önce değer düşüklüğü ayrılan tutarı geçmeyecek şekilde geri çevrilir.

Grup tüm finansal varlıkların değer düşüklüğü testi için aşağıdaki kriterleri göz önünde bulundurmaktadır:

- Borçlu tarafın önemli ölçüde finansal açıdan zorluk içinde olup olmaması,
- Anaparanın veya faizin ödenmemesi veya geç ödenmesi gibi sözleşme hükümlerine borçlu tarafın uymaması,
- Ekonomik veya yasal nedenlerden ötürü, borçlu olan tarafa herhangi bir imtiyazın tanınıp tanınmadığı,
- Borçlu olan tarafın finansal açıdan yeniden yapılandırmaya gitmesinin beklenmesi veya gitmesi,
- Bağımsız veriler kullanılarak, finansal varlıkların gelecekte Grup'a sağlayacakları nakit akışlarında önemli düşüşlerin olup olmayacağı.

Grup, yurt dışı satışlarından kaynaklanan ticari alacaklarından kaynaklanan kredi riskini yönetmek adına, ticari alacaklarının bir kısmını çeşitli faktoring firmalarına belirli koşullarla temlik etmekte ve faktoring sözleşmelerinde belirlenen garanti hükümleri doğrultusunda kredi riskini söz konusu alacaklar için kısıtlamaktadır.



SÖKTAŞ TEKSTİL SANAYİ VE TİCARET A.Ş.

1 OCAK - 30 HAZİRAN 2010 ARA HESAP DÖNEMİNE AİT KONSOLİDE FİNANSAL TABLOLARA İLİŞKİN AÇIKLAYICI DİPNOTLAR

(Tutarlar aksi belirtilmedikçe Türk Lirası ("TL") olarak ifade edilmiştir.)

DİPNOT 2 - KONSOLİDE FİNANSAL TABLOLARIN SUNUMUNA İLİŞKİN ESASLAR (Devamı)

2.7.6 Canlı varlıklar

Canlı varlıklar, UMS 41 "Tarımsal Faaliyetler" standardındaki esaslar dikkate alınarak ara dönem konsolide finansal tablolara yansıtılmıştır. UMS 41, canlı varlıkların ölçülebilmesi için ölçüm yöntemlerini önceliklendirerek bir hiyerarşi belirlemiştir. Temel yöntem biyolojik varlıkların makul değerden ölçülmesidir. Makul değerler ise işletmelerin mevcut operasyonları ile ilgili olan aktif bir piyasanın bulunması durumunda, satışın yapılması için gerekli olan maliyetler sonrası piyasa fiyatından veya güvenilir bir şekilde ölçülebildiği sürece piyasa katılımcısının varsayımları yansıtılarak hazırlanan indirgenmiş nakit akım yöntemiyle ölçülebilir. Ancak, Grup'un, süt sığırcılığı operasyonlarını sürdürdüğü Türkiye'de Grup'un sahip olduğu ırk ve genetik özelliklerdeki canlı varlıklar için aktif bir piyasa olmamasından ve indirgenmiş nakit akım yöntemi ile makul değer tespitinin güvenilir bir şekilde yapılamamasından dolayı, canlı varlıklar elde etme maliyetinden, birikmiş amortismanlar, ve varsa değer düşüklüğünün indirilmesi sonucu oluşan net taşınan değeri üzerinden konsolide finansal tablolarda takip edilmektedir.

Süt ineklerinin ekonomik ömrü, yapılan araştırmalar ve yönetimin en iyi tahminleri sonrasında, beş yıl olarak tespit edilmiş olup süt vermeye başladıkları tarihten itibaren doğrusal itfa yöntemiyle amortisman hesaplanmaktadır. Süt ineklerinin ekonomik ömürleri her bilanço tarihi itibarıyla gözden geçirilmektedir.

2.7.7 Borçlanma maliyetleri ve alınan krediler

Alınan krediler alındıkları tarihlerde, alınan kredi tutarından işlem masrafları çıkartıldıktan sonraki değerleriyle kaydedilir (Dipnotlar 8 ve 9). Alınan krediler, sonradan etkin faiz yöntemi kullanılarak iskonto edilmiş maliyet değeri üzerinden gösterilir. İşlem masrafları düşüldükten sonra kalan tutar ile iskonto edilmiş maliyet değeri arasındaki fark, konsolide kapsamlı gelir tablosuna kredi dönemi süresince finansal maliyet olarak yansıtılır. Alınan kredilerden kaynaklanan finansal maliyet oluştuğunda konsolide kapsamlı gelir tablosuna yansıtılır (Dipnot 33). Alınan kredilerin vadeleri bilanço tarihinden itibaren 12 aydan kısa ise, kısa vadeli yükümlülükler içerisinde, 12 aydan fazla ise uzun vadeli yükümlülükler içerisinde gösterilmektedir (Dipnotlar 8 ve 9).

Grup, değişiklik öncesi UMS 23'te yer alan hükümler doğrultusunda geçmiş yıllarda alternatif uygulamayı benimseyerek, amaçlanan kullanıma veya satışa hazır duruma getirilebilmesi zorunlu olarak uzun bir süreyi gerektiren özellikli varlıkların satın alınması, yapımı veya üretimi ile doğrudan ilişkilendirilen borçlanma maliyetlerini, ilgili varlık amaçlanan kullanıma veya satışa hazır hale getirilene kadar varlığın maliyetine dahil etmiştir. Öte yandan, UMS 23 (Revize)'e göre, aktifleştirilmeye başlama tarihi 1 Ocak 2009 ya da sonrasında olan özellikli varlıkların borçlanma maliyetlerine bağlı olarak, borçlanma maliyetleri direkt olarak, özellikli bir varlığın iktisabı, yapımı ya da üretimi ile doğrudan ilişkilendirilebildiği ölçüde, söz konusu borçlanma maliyetlerinin ilgili varlığın maliyetinin bir parçası olarak aktifleştirilmesi gerekmektedir. Grup'un, aktifleştirmeye başlama tarihi 1 Ocak 2009 veya sonrası olan herhangi bir özellikli varlığı bulunmamaktadır.

Başaran Nas Bağımsız Denetim ve
Serbest Muhasebeci Mali Müşavirlik A.Ş.
a member of
PRICEWATERHOUSECOOPERS
Tarafından Görüldü TG
İstanbul, Tarih 09 / 10

SÖKTAŞ TEKSTİL SANAYİ VE TİCARET A.Ş.

1 OCAK - 30 HAZİRAN 2010 ARA HESAP DÖNEMİNE AİT KONSOLİDE FİNANSAL TABLOLARA İLİŞKİN AÇIKLAYICI DİPNOTLAR

(Tutarlar aksi belirtilmedikçe Türk Lirası ("TL") olarak ifade edilmiştir.)

DİPNOT 2 - KONSOLİDE FİNANSAL TABLOLARIN SUNUMUNA İLİŞKİN ESASLAR (Devamı)

2.7.8 Finansal varlıklar

Finansal varlıkların sınıflandırılması, yatırımların hangi amaç için elde edilmesine bağlı olarak belirlenmektedir. Grup yönetimi, finansal varlığın sınıflandırılmasını ilk elde edildiği tarihte yapmakta ve bu sınıflandırmayı her bilanço döneminde tekrar değerlendirmektedir. 30 Haziran 2010 itibariyle Grup'un "rayiç değer değişimi gelir tablosu ile ilişkilendirilen finansal varlığı" ve "vadeye kadar elde tutulacak finansal varlığı" bulunmamaktadır. Grup, finansal varlıklarını aşağıdaki gibi sınıflandırmıştır:

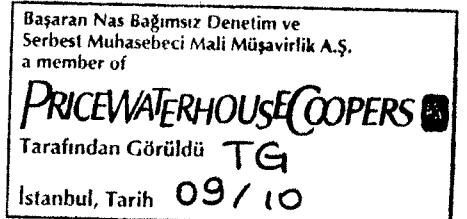
a) Krediler ve alacaklar

Krediler ve alacaklar, etkin bir piyasada kote olmayan ve sabit veya belirli ödemelerden oluşan türev olmayan finansal varlıklardan oluşmaktadır. Krediler ve alacaklar, alım-satım amacıyla tutulmadan, Grup'un herhangi bir borçluya doğrudan para, mal veya hizmet tedarik ettiği ortaya çıkmaktadır. Vadeleri bilanço tarihinden itibaren 12 aydan kısa ise, bu varlıklar dönen varlıklar içinde, 12 aydan fazla ise duran varlıklar içinde gösterilmektedir. Krediler ve alacaklar, bilançoda ticari alacaklar ve diğer alacaklar içerisine dahil edilmiştir. Krediler ve alacaklar, ilgili tutarların işlem masrafları çıkarıldıktan sonraki değerleri ile kaydedilir. Krediler ve alacaklar sonradan etkin faiz yöntemi kullanılarak iskonto edilmiş maliyet değeri üzerinden gösterilir.

b) Satılmaya hazır finansal varlıklar

Likidite ihtiyacının karşılanmasına yönelik olarak veya faiz oranlarındaki değişimler nedeniyle satılabilecek olan ve belirli bir süre gözetilmeksizin elde tutulan ve başka bir sınıflandırmaya tabi tutulamayan finansal araçlar, satılmaya hazır finansal varlıklar olarak sınıflandırılmıştır. Bunlar, yönetimin bilanço tarihinden sonraki 12 aydan daha kısa bir süre için finansal aracı elde tutma niyeti olmadıkça veya işletme sermayesinin artırılması amacıyla satışına ihtiyaç duyulmayacaksa, ki bu durumda dönen varlıklar içine dahil edilir, duran varlıklara dahil edilmiştir. Grup yönetimi, bu finansal araçların sınıflandırmasını satın aldıkları tarihte uygun bir şekilde yapmakta olup düzenli olarak bu sınıflandırmayı gözden geçirmektedir.

Tüm finansal varlıklar, ilk olarak bedelin rayiç değeri olan ve varlıkla ilgili satın alma masrafları da dahil olmak üzere maliyet bedelleri, sonraki dönemlerde ise rayiç değerleri üzerinden gösterilmektedir. Grup'un %20'nin altında sermaye payına sahip olduğu ve satılmaya hazır finansal varlık olarak sınıflandırdığı finansal varlıklar, borsada işlem görmesi durumunda piyasa fiyatları üzerinden finansal tablolara yansıtılmakta olup aktif bir piyasanın bulunmaması durumlarında, Grup ilgili finansal varlığın gerçeğe uygun değerini genel kabul görmüş değerlendirme yöntemleri kullanarak hesaplamaktadır. Satılmaya hazır finansal varlıkların borsaya kayıtlı herhangi bir rayiç değerinin olmadığı, rayiç değer hesaplanmasında kullanılan diğer yöntemlerin uygun veya tatbik edilebilir olmaması nedeniyle rayiç bir değer tahmininin yapılamaması ve rayiç değer güvenilir bir şekilde ölçülemediği durumlarda finansal varlığın kayıtlı değeri, 1 Ocak 2005 tarihinden önce iktisap edilen kalemler için TL'nin 31 Aralık 2004 tarihindeki alım gücüyle ifade edilen düzeltilmiş elde etme maliyeti üzerinden, 1 Ocak 2005 tarihinden sonra iktisap edilen kalemler için ise elde etme maliyeti üzerinden, mevcutsa, değer düşüklüğünün çıkarılması suretiyle değerlendirilmiştir (Dipnot 7). Grup, satılmaya hazır finansal varlıklara ilişkin kazanç ve kalıcı olmayan kayıpları, bu varlıklar konsolide finansal tablolardan çıkarılana kadar doğrudan özkaynaklar altında muhasebeleştirilmektedir. Satılmaya hazır finansal varlık olarak sınıflandırılmış olan menkul kıymetlerin rayiç değer değişikliği bu finansal varlıkların bilanço tarihindeki rayiç değerleri ile iskonto edilmiş maliyet bedelleri arasındaki fark olarak hesaplanmaktadır. Grup, söz konusu satılmaya hazır finansal varlıklardan temettü almaya hak kazandığında, satılmaya hazır finansal varlıklardan elde edilen temettü geliri, diğer gelirlerin altında muhasebeleştirilerek konsolide kapsamlı gelir tablosuna yansıtılır.



SÖKTAŞ TEKSTİL SANAYİ VE TİCARET A.Ş.

1 OCAK - 30 HAZİRAN 2010 ARA HESAP DÖNEMİNE AİT KONSOLİDE FİNANSAL TABLOLARA İLİŞKİN AÇIKLAYICI DİPNOTLAR

(Tutarlar aksi belirtilmedikçe Türk Lirası ("TL") olarak ifade edilmiştir.)

DİPNOT 2 - KONSOLİDE FİNANSAL TABLOLARIN SUNUMUNA İLİŞKİN ESASLAR (Devamı)

Satılmaya hazır finansal varlıklar finansal tablolardan çıkarıldıklarında, özkaynaklarda takip edilen ilgili kazanç veya kayıplar konsolide kapsamlı gelir tablosuna transfer edilir. Satılmaya hazır finansal varlıkların elde etme maliyeti ile rayiç değerleri arasında oluşan olumsuz farklar ise kalıcı olması halinde (önemli tutarlarda ve uzun süreli olarak) konsolide kapsamlı gelir tablosu ile ilişkilendirilir. Bu durumda özkaynaklardaki rayiç değer kaybı, elde etme maliyeti ile mevcut rayiç değer arasındaki farktan, mevcutsa, daha önce konsolide kapsamlı gelir tablosuna yansıtılmış değer düşüklüğü düşüldükten sonraki tutar kadar olmalı ve konsolide kapsamlı gelir tablosuna yansıtılmalıdır. Konsolide kapsamlı gelir tablosuna yansıtılmış satılmaya hazır finansal varlıklardaki değer düşüklükleri ise konsolide kapsamlı gelir tablosu üzerinden geri çevrilemez.

2.7.9 Hisse başına kazanç

Konsolide gelir tablosunda belirtilen hisse başına kazanç, net dönem karının, dönem boyunca bulunan hisse senetlerinin ağırlıklı ortalama sayısına bölünmesi ile bulunmuştur (Dipnot 36).

Şirketler, mevcut hissedarlara birikmiş karlardan hisseleri oranında hisse dağıtarak ("Bedelsiz Hisseler") sermayelerini arttırabilir. Hisse başına kazanç hesaplanırken, bu bedelsiz hisse ihracı çıkarılmış hisseler olarak sayılır. Dolayısıyla hisse başına kazanç hesaplamasında kullanılan ağırlıklı hisse adedi ortalaması, hisselerin bedelsiz olarak çıkarılmasını geriye dönük olarak uygulamak suretiyle elde edilir.

Temettü dağıtılması söz konusu olması durumunda ise hisse başına düşecek kazanç hisselerin ağırlıklı ortalamasının adedi üzerinden değil, mevcut hisse adedi dikkate alınarak belirlenecektir.


2.7.10 Bilanço tarihinden sonraki olaylar

Bilanço tarihinden sonraki olaylar; kara ilişkin herhangi bir duyuru veya diğer seçilmiş finansal bilgilerin kamuya açıklanmasından sonra ortaya çıkmış olsalar bile, bilanço tarihi ile bilançonun yayımı için yetkilendirilme tarihi arasındaki tüm olayları kapsar (Dipnot 40).

Grup, bilanço tarihinden sonraki düzeltme gerektiren olayların ortaya çıkması durumunda, konsolide finansal tablolara alınan tutarları bu yeni duruma uygun şekilde düzeltir. Bilanço tarihinden sonra ortaya çıkan düzeltme gerektirmeyen hususlar, finansal tablo kullanıcılarının ekonomik kararlarını etkileyen hususlar olmaları halinde konsolide finansal tablo dipnotlarında açıklanır.

2.7.11 Karşılıklar, şarta bağlı yükümlülükler ve şarta bağlı varlıklar

Herhangi bir karşılık tutarının konsolide finansal tablolara alınabilmesi için; Grup'un geçmiş olaylardan kaynaklanan mevcut bir hukuki veya kurucu yükümlülüğün bulunması, bu yükümlülüğün yerine getirilmesi için ekonomik fayda içeren kaynakların işletmeden çıkmasının kuvvetle muhtemel olması ve söz konusu yükümlülük tutarının güvenilir bir biçimde tahmin edilebiliyor olması gerekmektedir.



SÖKTAŞ TEKSTİL SANAYİ VE TİCARET A.Ş.

1 OCAK - 30 HAZİRAN 2010 ARA HESAP DÖNEMİNE AİT KONSOLİDE FİNANSAL TABLOLARA İLİŞKİN AÇIKLAYICI DİPNOTLAR

(Tutarlar aksi belirtilmedikçe Türk Lirası ("TL") olarak ifade edilmiştir.)

DİPNOT 2 - KONSOLİDE FİNANSAL TABLOLARIN SUNUMUNA İLİŞKİN ESASLAR (Devamı)

Paranın zaman değerinin etkisinin önemli olduğu durumlarda, karşılık tutarı; yükümlülüğün yerine getirilmesi için gerekli olması beklenen giderlerin bugünkü değeri olarak belirlenir. Karşılıkların bugünkü değerlerine indirgenmesinde kullanılacak iskonto oranının belirlenmesinde, ilgili piyasalarda oluşan faiz oranı ile söz konusu yükümlülükle ilgili risk dikkate alınır. Söz konusu iskonto oranı vergi öncesi orandır. İskonto oranı, gelecekteki nakit akımlarının tahminiyle ilgili riski içermez. Dönemler itibarıyla paranın zaman etkisinin önemli olduğu karşılıkların tahmin edilen gerçekleşme tarihine yakınlaşılması sonucunda, karşılıklarda artış oluşurken söz konusu bu fark faiz gideri olarak konsolide kapsamlı gelir tablosuna yansıtılmaktadır.

Geçmiş olaylardan kaynaklanan ve mevcudiyeti Grup'un tam olarak kontrolünde bulunmayan gelecekteki bir veya daha fazla kesin olmayan olayın gerçekleşip gerçekleşmemesi ile teyit edilebilmesi mümkün yükümlülükler ve varlıklar, şarta bağlı yükümlülükler ve varlıklar olarak değerlendirilmekte ve konsolide finansal tablolara dahil edilmemektedir (Dipnot 22). Gelecek dönemlerde oluşması beklenen operasyonel zararlar için herhangi bir karşılık ayrılmamaktadır.

2.7.12 Muhasebe politikaları, muhasebe tahminlerinde değişiklik ve hatalar

Muhasebe politikalarında yapılan önemli değişiklikler ve tespit edilen önemli muhasebe hataları geriye dönük olarak uygulanır ve önceki dönem konsolide finansal tabloları yeniden düzenlenir. Muhasebe tahminlerindeki değişiklikler, yalnızca bir döneme ilişkin ise, değişikliğin yapıldığı cari dönemde, gelecek dönemlere ilişkin ise, hem değişikliğin yapıldığı dönemde hem de gelecek dönemde, ileriye yönelik olarak uygulanır.

2.7.13 İlişkili taraflar

Bu konsolide finansal tablolar açısından Grup üzerinde kontrolü, müşterek kontrolü veya önemli etkinliği olan ortaklar, Söktaş Grubu şirketleri, Kayhan Ailesi üyeleri, üst düzey yönetim kadrosu ve yönetim kurulu üyeleri, yakın aile üyeleri ve bunlar tarafından kontrol edilen veya bunların üzerinde önemli etkinlikleri olan şirketler ilişkili taraflar olarak kabul ve ifade edilmişlerdir (Dipnot 37).

2.7.14 Kiralama İşlemleri

(1) Grup - kiracı olarak

Finansal Kiralama

Finansal kiralama yoluyla elde edilen maddi duran varlık, varlığın kiralama döneminin başındaki vergi avantaj veya teşvikleri düşüldükten sonraki rayiç değerinden veya asgari kira ödemelerinin o tarihte indirgenmiş değerinden düşük olanı üzerinden aktifleştirilir. Anapara kira ödemeleri yükümlülük olarak gösterilir ve ödendikçe azaltılır (Dipnot 8). Faiz ödemeleri ise, finansal kiralama dönemi boyunca konsolide kapsamlı gelir tablosunda giderleştirilir. Finansal kiralama sözleşmesi ile elde edilen maddi duran varlıklar, sahipliğin kiralama sözleşmesi sonunda Grup'a geçeceği varsayımıyla, varlığın faydalı ömrünün ya da kira süresinin kısa olanı üzerinden amortismanına tabi tutulur (Dipnot 18).

Başaran Nas Bağımsız Denetim ve
Serbest Muhasebeci Mali Müşavirlik A.Ş.
a member of
PRICEWATERHOUSECOOPERS
Taraftan Görüldü TG
İstanbul, Tarih 09/10

SÖKTAŞ TEKSTİL SANAYİ VE TİCARET A.Ş.

1 OCAK - 30 HAZİRAN 2010 ARA HESAP DÖNEMİNE AİT KONSOLİDE FİNANSAL TABLOLARA İLİŞKİN AÇIKLAYICI DİPNOTLAR

(Tutarlar aksi belirtilmedikçe Türk Lirası ("TL") olarak ifade edilmiştir.)

DİPNOT 2 - KONSOLİDE FİNANSAL TABLOLARIN SUNUMUNA İLİŞKİN ESASLAR (Devamı)

Faaliyet Kiralaması

Mülkiyete ait risk ve getirilerin önemli bir kısmının kiralayana ait olduğu kiralama işlemi, faaliyet kiralaması olarak sınıflandırılır. İşletme kiralaları (kiralayandan alınan teşvikler düşüldükten sonra) olarak yapılan ödemeler, kira dönemi boyunca doğrusal yöntem ile konsolide kapsamlı gelir tablosuna gider olarak kaydedilir.

(2) Grup - kiralayan olarak

Faaliyet Kiralaması

Faaliyet kiralamasında, kiralanan varlıklar, bilançoda maddi duran varlıklar altında sınıflandırılır ve elde edilen kira gelirleri kiralama dönemi süresince, eşit tutarlarda konsolide kapsamlı gelir tablosuna yansıtılır. Kira geliri kira dönemi boyunca doğrusal yöntem ile kapsamlı gelir tablosuna yansıtılmaktadır.

2.7.15 Kurum kazancı üzerinden hesaplanan vergiler

Dönem vergi gideri cari dönem vergi giderini ve ertelenmiş vergi giderini kapsar (Dipnot 35). Dönem vergisi ve ertelenmiş vergi gelir veya gider olarak, verginin doğrudan özkaynaklar altında muhasebeleştirilen bir işlemle ilgili olmaması koşuluyla (bu durumda, vergi özkaynaklarda muhasebeleştirilir), dönemin ara dönem konsolide kapsamlı gelir tablosuna dahil edilir.

Cari dönem vergi gideri, Grup'un bağlı ortaklıklarının ve iştiraklerinin faaliyet gösterdiği ülkelerde yürürlükte olan veya yürürlüğe girmesi kuvvetle muhtemel olan vergi kanunları dikkate alınarak hesaplanır. Yönetim, yürürlükte olan vergi kanununun yoruma açık olması durumunda periyodik olarak vergi beyanını değerlendirir ve gerekli görülen durumlarda vergi otoritelerine ödenecek borçlar için provizyon ayrılır (Dipnot 35).

Ertelenmiş vergi, yükümlülük yöntemi kullanılarak, varlık ve yükümlülüklerin ara dönem konsolide finansal tablolarda yer alan değerleri ile yasal vergi matrahı hesabında dikkate alınan tutarları arasındaki geçici farklar üzerinden hesaplanır. Bununla birlikte, işletme birleşmeleri dışında, hem ticari hem de mali kar veya zararı etkilemeyen varlık ve yükümlülüklerin ilk defa finansal tablolara alınması durumunda ertelenmiş vergi varlığı veya yükümlülüğü finansal tablolara alınmaz. Ertelenmiş vergi varlık ve yükümlülükleri, yürürlükte olan veya bilanço tarihi itibarıyla yürürlüğe giren vergi oranları ve vergi mevzuatı dikkate alınarak, vergi varlığının gerçekleşeceği veya yükümlülüğünün ifa edileceği dönemde uygulanması beklenen vergi oranları üzerinden hesaplanır (Dipnot 35).

Ertelenmiş vergi yükümlülüğü, tüm vergilendirilebilir geçici farklar için hesaplanırken ertelenmiş vergi varlığı gelecekte vergiye tabi kar elde etmek suretiyle indirilebilir geçici farklardan yararlanmanın kuvvetle muhtemel olması şartıyla ara dönem konsolide finansal tablolara alınır.

Gelir vergisi ile ilgili olan ertelenmiş vergi varlığı ve borcu her vergi otoritesi tarafından ayrı ayrı takip edildiğinden dolayı sadece her bir şirket düzeyinde ertelenmiş vergi varlığı ve borcu karşılıklı olarak netleştirilmiştir. Bunun sonucunda, ana ortaklığın ve her bir bağlı ortaklığın net ertelenmiş vergi pozisyonu konsolide finansal tablolarda netleştirilmemektedir.

SÖKTAŞ TEKSTİL SANAYİ VE TİCARET A.Ş.

1 OCAK - 30 HAZİRAN 2010 ARA HESAP DÖNEMİNE AİT KONSOLİDE FİNANSAL TABLOLARA İLİŞKİN AÇIKLAYICI DİPNOTLAR

(Tutarlar aksi belirtilmedikçe Türk Lirası ("TL") olarak ifade edilmiştir.)

DİPNOT 2 - KONSOLİDE FİNANSAL TABLOLARIN SUNUMUNA İLİŞKİN ESASLAR (Devamı)

2.7.16 Çalışanlara sağlanan faydalar/ kıdem tazminatları

Yürürlükteki kanunlara göre, Grup, emeklilik dolayısıyla veya istifa ve İş Kanunu'nda belirtilen davranışlar dışındaki sebeplerle istihdamı sona eren çalışanlara belirli bir toplu ödeme yapmakla yükümlüdür. Kıdem tazminatı karşılığı, tüm çalışanların emeklilikleri dolayısıyla ileride doğacak yükümlülük tutarlarının aktüeryal varsayımlar uyarınca net bugünkü değerine göre indirgenmiş ve konsolide finansal tablolara yansıtılmıştır (Dipnot 24).

2.7.17 Nakit akım tablosu

Nakit akım tablosunda, döneme ilişkin nakit akımları işletme, yatırım ve finansal faaliyetlerine dayalı bir biçimde sınıflandırılarak raporlanır. İşletme faaliyetlerden kaynaklanan nakit akımları, Grup'un faaliyetlerinden kaynaklanan nakit akımlarını gösterir. Yatırım faaliyetleriyle ilgili nakit akımları, Grup'un yatırım faaliyetlerinde (duran varlık yatırımları ve finansal yatırımlar) kullandığı ve elde ettiği nakit akımlarını gösterir. Finansman faaliyetlerine ilişkin nakit akımları, Grup'un finansman faaliyetlerinde kullandığı kaynakları ve bu kaynakların geri ödemelerini gösterir. Nakit ve nakit benzeri değerler, nakit ve banka mevduatı ile tutarı belirli nakde kolayca çevrilebilen kısa vadeli, yüksek likiditeye sahip ve vadesi 3 ay veya daha kısa olan yatırımları içermektedir.

2.7.18 Ticari alacaklar

Doğrudan bir borçluya mal veya hizmet tedariki ile oluşan Grup kaynaklı ticari alacaklar, rayiç değerleriyle konsolide finansal tablolara kaydedilir ve sonraki dönemlerde etkin faiz yöntemi kullanılarak iskonto edilmiş maliyetinden, mevcutsa değer düşüklüğü karşılığı düşülerek değerlendirilmektedir. Belirtilmiş bir faiz oranı bulunmayan kısa vadeli ticari alacaklar, etkin faiz oranının etkisinin önemsiz olması durumunda fatura tutarından değerlendirilmiştir (Dipnot 10.a).

2.7.19 Sermaye ve temettüler


Adi hisseler, sermaye olarak sınıflandırılır. Adi hisseler üzerinden dağıtılan temettüler, beyan edildiği dönemde birikmiş karlardan indirilerek kaydedilir. Alınan temettüler ise tahsil etme hakkının ortaya çıktığı tarihte gelir olarak kaydedilir.

2.7.20 Devlet teşvik ve yardımları

Devlet teşvikleri, hakedişin kuvvetle muhtemel oldukları koşullarda, ilgili oldukları dönemler boyunca sistematik ve oransal biçimde gelir tablosuyla ilişkilendirilir.

2.7.21 Nakit ve nakit benzerleri

Nakit akım tablosu açısından, nakit ve nakit benzerleri; elde tutulan para, bankalarda bulunan mevduat, yatırım fonlarından oluşmaktadır. Nakit ve nakit benzerleri makul değerleri ile konsolide finansal tablolara yansıtılmıştır (Dipnot 6).



SÖKTAŞ TEKSTİL SANAYİ VE TİCARET A.Ş.

1 OCAK - 30 HAZİRAN 2010 ARA HESAP DÖNEMİNE AİT KONSOLİDE FİNANSAL TABLOLARA İLİŞKİN AÇIKLAYICI DİPNOTLAR

(Tutarlar aksi belirtilmedikçe Türk Lirası ("TL") olarak ifade edilmiştir.)

DİPNOT 2 - KONSOLİDE FİNANSAL TABLOLARIN SUNUMUNA İLİŞKİN ESASLAR (Devamı)

2.7.22 Türev finansal araçlar

Türev finansal araçlar ilk olarak kayda alınmalarında ve kayda alınmalarını izleyen dönemlerde rayiç değer ile değerlendirilmektedir. Söz konusu türev finansal araçlar, risk muhasebesi yönünden UMS 39 "Finansal Araçlar" da belirtilen gerekli koşulları taşımaları nedeniyle konsolide finansal tablolarda alım ve satış amaçlı türev finansal araçlar olarak muhasebeleştirilmekte ve ilgili finansal araçların rayiç değerlerinde meydana gelen değişimler konsolide gelir tablosuna yansıtılmaktadır. Türev finansal araçlar, söz konusu rayiç değer farkının olumlu olması durumunda varlık, olumsuz olması durumunda ise yükümlülük olarak kaydedilmektedir.

2.8 Önemli muhasebe değerlendirme, tahmin ve varsayımları

Finansal tabloların hazırlanması, bilanço tarihi itibarıyla raporlanan varlıklar ve yükümlülüklerin tutarlarını, şarta bağlı varlıkların ve yükümlülüklerin açıklamasını ve hesap dönemi boyunca raporlanan gelir ve giderlerin tutarlarını etkileyebilecek tahmin ve varsayımların kullanılmasını gerektirmektedir. Bu tahmin ve varsayımlar, Grup yönetiminin mevcut olaylar ve işlemlere ilişkin en iyi bilgilerine dayanmasına rağmen, fiili sonuçlar varsayımlardan farklılık gösterebilir. Grup'un önemli muhasebe varsayım ve tahminleri şunlardır:

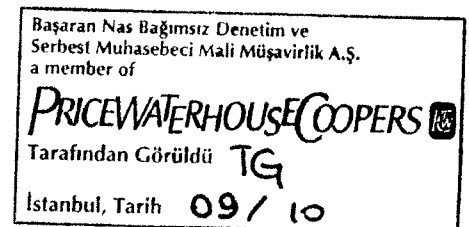
a) Gelir vergileri

Nihai vergi tutarına olan etkileri kesinleşmeyen ilgili birçok işlem ve hesaplama normal iş akışı sırasında gerçekleşmekte olup bu gibi durumlar gelir vergisi karşılığı belirlenmesi sırasında önemli muhakemelerin kullanılmasını gerektirmektedir. Grup, vergisel olayların sonucunda ödenmesi tahmin edilen ek vergilerin oluşturduğu vergi yükümlülüklerini kayıtlarına almaktadır. Grup'un, önümüzdeki dönemlerde faydalanabileceği, mali zararlardan doğan vergi alacaklarının tamamı, söz konusu mali zararların gelecekteki kullanımlarının kuvvetle muhtemel olması nedeniyle kayıtlara alınmıştır. Bu konular ile ilgili oluşan nihai vergisel sonuçların, başlangıçta kaydedilen tutarlardan farklı olduğu durumlarda, bu farklar belirlendiği dönemlerdeki gelir vergisi karşılığı ve ertelenmiş vergi bakiyelerini etkileyebilecektir.

b) Kontrol dışı payların alım opsiyonunun rayiç değerinin tespiti

Kontrol dışı payların alım opsiyonunun rayiç değer tespiti, kullanılabilir ve karşılaştırılabilir piyasa verileri kullanılarak genel kabul görmüş değerlendirme yöntemleri ile yapılmıştır (Dipnot 9). Rayiç değer hesaplamasında kullanılan başlıca varsayım ve yöntemler şu şekilde özetlenebilir;

- Söz konusu yöntemde kullanılan piyasa verileri, Hindistan'da tekstil sektöründe operasyonlarını sürdüren benzer şirketler için, opsiyonun ilk kullanılabilir tarihi olan 2013 yılı için tahminlenen şirket değerlerinin ("EV"); ilgili şirketlerin amortisman, finansman geliri/ (gideri) ve vergi öncesi faaliyet karlarına ("EBITDA") bölünerek bulunmuş olan piyasa çarpanlarının ("EV/EBITDA") ortalamasından oluşmaktadır.
- Tahminlenen ortalama piyasa çarpanları ile Söktaş India'nın 2013 yılı için bütçelenen finansal bilgileri kullanılarak, opsiyonun rayiç değeri hesaplanmış ve 2013 yılından 30 Haziran 2010'a, %10 olan iskonto oranı ile indirgenmiştir.



SÖKTAŞ TEKSTİL SANAYİ VE TİCARET A.Ş.

1 OCAK - 30 HAZİRAN 2010 ARA HESAP DÖNEMİNE AİT KONSOLİDE FİNANSAL TABLOLARA İLİŞKİN AÇIKLAYICI DİPNOTLAR

(Tutarlar aksi belirtilmedikçe Türk Lirası ("TL") olarak ifade edilmiştir.)

DİPNOT 2 - KONSOLİDE FİNANSAL TABLOLARIN SUNUMUNA İLİŞKİN ESASLAR (Devamı)

- Bu yöntemde, piyasa katılımcısının beklentileri dikkate alınarak yönetimin en iyi tahminleri kullanılmıştır.
- Söz konusu varsayım ve yöntemlerde ileriki dönemlerde kullanılabilir yeni bilgilere ulaşıldığında, bu değişikliklerden kaynaklanan düzeltmeler ileriye dönük olarak konsolide mali tablolara yansıtılacaktır.

c) *Canlı varlıkların rayiç değer tespiti*

Grup'un biyolojik varlıkları, tamamı geçmiş yıllarda yurt dışından ithal edilen düvelerden çoğaltılmış süt inekleri, düveler, danalar ve damızlıklardan oluşmaktadır. Grup'un, süt sığırcılığı operasyonlarını sürdürdüğü Türkiye'de Grup'un sahip olduğu ırk ve genetik özelliklerdeki canlı varlıklar için aktif bir piyasa olmamasından, mevcut sürünün özellikleri ve piyasa katılımcılarının varsayımları dikkate alınarak indirgenmiş nakit akım yöntemi ile makul değer tespitinin güvenilir bir şekilde yapılamamasından ötürü; söz konusu canlı varlıklar makul değerden ölçülememektedir.


Grup yönetimi, güvenilir makul değer tespiti için yöntem ve piyasa verileri konularında çalışmalara devam etmekte olup makul değer için güvenilir bir şekilde ölçümünü sağlayacak yöntem ve varsayımların geliştirilebildiğinde veya kullanılabilir yeni bir bilgiye ulaşıldığında veya aktif ve sürekli bir piyasa oluştuğunda, bu değişikliklerden kaynaklı düzeltmeleri ileriye dönük olarak konsolide finansal tablolara yansıtacaktır.

DİPNOT 3 - İŞLETME BİRLEŞMELERİ

Yoktur (31 Aralık 2009: Yoktur).

DİPNOT 4 - İŞ ORTAKLIKLARI

Yoktur (31 Aralık 2009: Yoktur).



SÖKTAŞ TEKSTİL SANAYİ VE TİCARET A.Ş.

1 OCAK - 30 HAZİRAN 2010 ARA HESAP DÖNEMİNE AİT KONSOLİDE FİNANSAL TABLOLARA İLİŞKİN AÇIKLAYICI DİPNOTLAR


(Tutarlar aksi belirtilmedikçe Türk Lirası ("TL") olarak ifade edilmiştir.)

DİPNOT 5 - BÖLÜMLERE GÖRE RAPORLAMA

a) İşletme bölümü

30 Haziran 2010 tarihi itibarıyla, iş kollarına göre bölüm faaliyet sonuçları aşağıdaki gibidir:

	Tekstil	Tarım	Dağıtılmamış	Grup
Bölüm satışları	52.610.786	13.910.574	-	66.521.360
Bölümler arası satışlar	-	-	-	-
Net satışlar	52.610.786	13.910.574	-	66.521.360
Brüt kar	12.055.285	2.924.859	-	14.980.144
Nakit çıkış gerektirmeyen giderler				
Amortisman ve itfa payları	(6.878.302)	(2.682.562)	-	(9.560.864)
Kıdem tazminatı karşılığı	(1.595.592)	(31.741)	-	(1.627.333)
Diğer gelir - net	471.257	223.258	-	694.515
Finansal gelir (Dipnot 32)			7.498.929	7.498.929
Finansal gider (Dipnot 33)			(7.661.122)	(7.661.122)
Vergi öncesi kar				1.725.051
Vergi gideri (Dipnot 35)				(997.230)
Net dönem karı				727.821

Başaran Nas Bağımsız Denetim ve
Serbest Muhasebeci Mali Müşavirlik A.Ş.
a member of
PRICEWATERHOUSECOOPERS 
Taraftından Görüldü TG
İstanbul, Tarih 09 / 10

SÖKTAŞ TEKSTİL SANAYİ VE TİCARET A.Ş.

1 OCAK - 30 HAZİRAN 2010 ARA HESAP DÖNEMİNE AİT KONSOLİDE FİNANSAL TABLOLARA İLİŞKİN AÇIKLAYICI DİPNOTLAR

(Tutarlar aksi belirtilmedikçe Türk Lirası ("TL") olarak ifade edilmiştir.)

DİPNOT 5 - BÖLÜMLERE GÖRE RAPORLAMA (Devamı)

30 Haziran 2009 tarihi itibarıyla, iş kollarına göre bölüm faaliyet sonuçları aşağıdaki gibidir:

	Tekstil	Tarım	Dağıtılmamış	Grup
Bölüm satışları	48.185.482	7.150.470	-	55.335.952
Bölümler arası satışlar	-	-	-	-
Net satışlar	48.185.482	7.150.470	-	55.335.952
Brüt kar	16.452.276	(1.265.725)	-	15.186.551
Nakit çıkış gerektirmeyen giderler				
Amortisman ve itfa payları	(5.528.479)	(2.305.778)	-	(7.834.257)
Kıdem tazminatı karşılığı	(1.668.738)	(42.558)	-	(1.711.296)
Diğer gelir/ (gider) - net	274.409	(125.907)		148.502
Finansal gelir (Dipnot 32)			10.846.427	10.846.427
Finansal gider (Dipnot 33)			(14.972.413)	(14.972.413)
Vergi öncesi zarar				(1.794.874)
Vergi geliri (Dipnot 35)				291.969
Net dönem zararı				(1.502.905)

30 Haziran 2010 tarihi itibarıyla iş kollarına göre bölümlere ait varlıklar, yükümlülükler ve yatırım harcamaları aşağıdaki gibidir:

	Tekstil	Tarım	Grup
Varlıklar	208.394.639	63.708.000	272.102.639
Ertelenmiş vergi varlığı (Dipnot 35)			2.491.932
			274.594.571
Diğer yükümlülükler	25.155.908	2.189.798	27.345.706
Finansal borçlar (Dipnot 8)			124.542.741
Diğer finansal yükümlülükler (Dipnot 9)			347.967
Vergi karşılığı (Dipnot 35)			871.547
Ertelenmiş vergi yükümlülüğü (Dipnot 35)			3.939.815
			157.047.776
1 Ocak - 30 Haziran 2010 ara hesap dönemine ait yatırım harcamaları	1.389.225	3.483.336	4.872.561

SÖKTAŞ TEKSTİL SANAYİ VE TİCARET A.Ş.

1 OCAK - 30 HAZİRAN 2010 ARA HESAP DÖNEMİNE AİT KONSOLİDE FİNANSAL TABLOLARA İLİŞKİN AÇIKLAYICI DİPNOTLAR

(Tutarlar aksi belirtilmedikçe Türk Lirası ("TL") olarak ifade edilmiştir.)

DİPNOT 5 - BÖLÜMLERE GÖRE RAPORLAMA (Devamı)

31 Aralık 2009 tarihi itibarıyla iş kollarına göre bölümlere ait varlıklar, yükümlülükler ve 30 Haziran 2009 tarihi itibarıyla yatırım harcamaları aşağıdaki gibidir:

	Tekstil	Tarım	Grup
Varlıklar	206.526.190	66.535.167	273.061.357
Ertelenmiş vergi varlığı (Dipnot 35)			2.734.642
			275.795.999
Diğer yükümlülükler	19.682.688	1.709.291	21.391.979
Finansal borçlar (Dipnot 8)			132.341.729
Diğer finansal yükümlülükler (Dipnot 9)			477.172
Vergi karşılığı (Dipnot 35)			984.587
Ertelenmiş vergi yükümlülüğü (Dipnot 35)			4.212.576
			159.408.043
1 Ocak - 30 Haziran 2009 ara hesap dönemine ait yatırım harcamaları	12.337.102	3.384.243	15.721.345

b) Coğrafi bölüm

30 Haziran 2010 tarihi itibarıyla, coğrafi bölüm faaliyet sonuçları aşağıdaki gibidir:

	Yurtiçi	Yurtdışı	Dağıtılmamış	Grup
Bölüm satışları	53.886.490	14.725.128	-	68.611.618
Bölümler arası satışlar	(656.092)	(1.434.166)	-	(2.090.258)
Net satışlar	53.230.398	13.290.962	-	66.521.360
Brüt kar	13.779.337	1.200.807	-	14.980.144
Nakit çıkış gerektirmeyen giderler				
Amortisman ve itfa payları	(7.374.810)	(2.186.054)	-	(9.560.864)
Kıdem tazminatı karşılığı	(1.457.100)	(170.233)	-	(1.627.333)
Diğer gelir - net	524.076	170.439	-	694.515
Finansal gelir (Dipnot 32)			7.498.929	7.498.929
Finansal gider (Dipnot 33)			(7.661.122)	(7.661.122)
Vergi öncesi kar				1.725.051
Vergi gideri (Dipnot 35)				(997.230)
Net dönem karı				727.821

Başaran Nas Bağımsız Denetim ve Serbest Muhasebeci Mali Müşavirlik A.Ş.
a member of

PRICEWATERHOUSECOOPERS

Tarafından Görüldü TG

İstanbul, Tarih 09/10

SÖKTAŞ TEKSTİL SANAYİ VE TİCARET A.Ş.

1 OCAK - 30 HAZİRAN 2010 ARA HESAP DÖNEMİNE AİT KONSOLİDE FİNANSAL TABLOLARA İLİŞKİN AÇIKLAYICI DİPNOTLAR

(Tutarlar aksi belirtilmedikçe Türk Lirası ("TL") olarak ifade edilmiştir.)

DİPNOT 5 - BÖLÜMLERE GÖRE RAPORLAMA (Devamı)

30 Haziran 2009 tarihi itibarıyla, coğrafi bölüm faaliyet sonuçları aşağıdaki gibidir:

	Yurtiçi	Yurtdışı	Dağıtılmamış	Grup
Bölüm satışları	54.067.858	4.640.080	-	58.707.938
Bölümler arası satışlar	-	(3.371.986)	-	(3.371.986)
Net satışlar	54.067.858	1.268.094	-	55.335.952
Brüt kar	15.248.115	(61.564)	-	15.186.551
Nakit çıkış gerektirmeyen giderler				
Amortisman ve itfa payları	(6.698.240)	(1.136.017)	-	(7.834.257)
Kıdem tazminatı karşılığı	(1.703.006)	(8.290)	-	(1.711.296)
Diğer (gider)/ gelir - net	(79.916)	228.418	-	148.502
Finansal gelir (Dipnot 32)			10.846.427	10.846.427
Finansal gider (Dipnot 33)			(14.972.413)	(14.972.413)
Vergi öncesi gider				(1.794.874)
Vergi geliri (Dipnot 35)				291.969
Net dönem zararı				(1.502.905)

30 Haziran 2010 tarihi itibarıyla coğrafi bölümlere ait varlıklar, yükümlülükler ve yatırım harcamaları aşağıdaki gibidir:

	Yurtiçi	Yurtdışı	Grup
Varlıklar	178.079.490	94.023.149	272.102.639
Ertelenmiş vergi varlığı (Dipnot 35)			2.491.932
			274.594.571
Diğer yükümlülükler	18.565.684	8.780.022	27.345.706
Finansal borçlar (Dipnot 8)			124.542.741
Diğer finansal yükümlülükler (Dipnot 9)			347.967
Vergi varlığı (Dipnot 35)			871.547
Ertelenmiş vergi yükümlülüğü (Dipnot 35)			3.939.815
			157.047.776

1 Ocak - 30 Haziran 2010
ara hesap dönemine ait
yatırım harcamaları

3.430.201 1.442.360 4.872.561

Başaran Nas Bağımsız Denetim ve
Serbest Muhasebeci Mali Müşavirlik A.Ş.
a member of

PRICEWATERHOUSECOOPERS

Tarafından Görüldü TG

İstanbul, Tarih 09/10

SÖKTAŞ TEKSTİL SANAYİ VE TİCARET A.Ş.

1 OCAK - 30 HAZİRAN 2010 ARA HESAP DÖNEMİNE AİT KONSOLİDE FİNANSAL TABLOLARA İLİŞKİN AÇIKLAYICI DİPNOTLAR

(Tutarlar aksi belirtilmedikçe Türk Lirası ("TL") olarak ifade edilmiştir.)

DİPNOT 5 - BÖLÜMLERE GÖRE RAPORLAMA (Devamı)

31 Aralık 2009 tarihi itibarıyla coğrafi bölümlere ait varlıklar, yükümlülükler ve 30 Haziran 2009 tarihi itibarıyla yatırım harcamaları aşağıdaki gibidir:

	Yurtiçi	Yurtdışı	Grup
Varlıklar	183.059.417	90.001.940	273.061.357
Ertelenmiş vergi varlığı (Dipnot 35)			2.734.642
			275.795.999
Diğer yükümlülükler	14.389.739	7.002.240	21.391.979
Finansal borçlar (Dipnot 8)			132.341.729
Diğer finansal yükümlülükler (Dipnot 9)			477.172
Vergi karşılığı (Dipnot 35)			984.587
Ertelenmiş vergi yükümlülüğü (Dipnot 35)			4.212.576
			159.408.043
1 Ocak - 30 Haziran 2009 ara hesap dönemine ait yatırım harcamaları	3.388.965	12.332.380	15.721.345

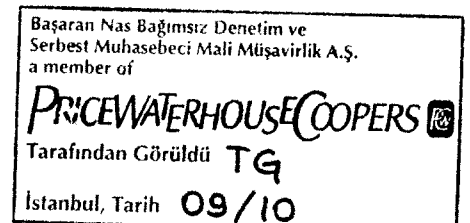
DİPNOT 6 - NAKİT VE NAKİT BENZERLERİ

	30 Haziran 2010	31 Aralık 2009
Kasa	156.436	107.415
Bankalar	18.267.358	17.021.367
- Vadesiz mevduatlar	5.200.527	3.787.072
- Türk Lirası	1.606.647	37.911
- Yabancı para	3.593.880	3.749.161
- Vadeli mevduatlar	13.066.831	13.234.295
- Türk Lirası	1.543.000	704.085
- Yabancı para	11.523.831	12.530.210
	18.423.794	17.128.782

30 Haziran 2010 tarihi itibarıyla, Grup'un 5.996.686 Avro karşılığı 11.523.831 TL tutarındaki yabancı para vadeli mevduatlarının ortalama vadesi bir ay olup, etkin ağırlıklı ortalama faiz oranı yıllık %3,73'tür (31 Aralık 2009: 5.771.288 Avro karşılığı 12.467.713 TL tutarındaki yabancı para vadeli mevduatlarının ortalama vadesi bir ay olup, etkin ağırlıklı ortalama faiz oranı yıllık %5,70'dir. 1.751 ABD Doları karşılığı 2.636 TL tutarındaki yabancı para vadeli mevduatlarının ortalama vadesi bir ay olup etkin ağırlıklı ortalama faiz oranı yıllık %4,30'dur. Diğer yabancı para cinsinden yabancı para vadeli mevduatların karşılığı 59.861 TL'dir). Grup'un, 30 Haziran 2010 tarihi itibarıyla vadeli TL mevduatlarının tutarı 1.543.000 TL olup ortalama vadesi bir ay ve etkin ağırlıklı ortalama faiz oranı yıllık %8,40'dır (31 Aralık 2009: 704.085 TL tutarında vadeli TL mevduatların ortalama vadesi bir ay olup, etkin ağırlıklı ortalama faiz oranı yıllık %6,50'dir).

30 Haziran 2010 tarihi itibarıyla yabancı para vadesiz mevduatlar 318.596 Avro karşılığı 612.245 TL, 1.054.866 ABD Doları karşılığı 1.661.097 TL ve 39.078.606 Hindistan Rupisi karşılığı 1.320.538 TL'den oluşmaktadır (31 Aralık 2009: 763.412 Avro karşılığı 1.649.198 TL, 1.244.816 ABD Doları karşılığı 1.874.319 TL, 6.995.456 Hindistan Rupisi karşılığı 225.644 TL).

Grup mevduatlarının bulunduğu bankaların kredi riskleri, bağımsız veriler dikkate alınarak değerlendirilmektedir. Nakit ve nakit benzerlerinin piyasa değerleri, bilanço tarihindeki tahakkuk eden faiz gelirini de içeren taşınan değerlerine yaklaşımaktadır.



SÖKTAŞ TEKSTİL SANAYİ VE TİCARET A.Ş.

1 OCAK - 30 HAZİRAN 2010 ARA HESAP DÖNEMİNE AİT KONSOLİDE FİNANSAL TABLOLARA İLİŞKİN AÇIKLAYICI DİPNOTLAR

(Tutarlar aksi belirtilmedikçe Türk Lirası ("TL") olarak ifade edilmiştir.)

DİPNOT 7 - FİNANSAL YATIRIMLAR

Satılmaya hazır finansal varlıklar:

	30 Haziran 2010		31 Aralık 2009	
	TL	%	TL	%
Tekstil Sanayicileri Dış Ticaret A.Ş.	268.025	1,57	268.025	1,57
EGS Holding A.Ş.	198.345	0,01	198.345	0,01
Alsancak Denizcilik Romorkaj ve İşl. A.Ş.	15.120	0,02	15.120	0,02
Tepekule Depo ve İşletmeciliği A.Ş.	1.680	0,02	1.680	0,02
Diğer	8.298	0,01'in altında	8.298	0,01'in altında
	491.468		491.468	
Tenzil: Değer düşüklüğü karşılığı	(466.370)		(466.370)	
	25.098		25.098	

Grup'un satılmaya hazır finansal varlıkları, aktif sermaye piyasalarında işlem görmediklerinden ve şirketlerin makul değerleri güvenilir bir şekilde ölçülemediğinden, elde etme maliyetinden, varsa, değer düşüklüğü indirilmiş olarak konsolide finansal tablolara yansıtılmaktadır.

DİPNOT 8 - FİNANSAL BORÇLAR

	30 Haziran 2010	31 Aralık 2009
Kısa vadeli krediler	23.520.223	22.305.230
Uzun vadeli kredilerin kısa vadeli kısımları	14.611.346	20.608.628
Kısa vadeli finansal kiralama borçları	136.612	148.635
Kısa vadeli finansal borçlar	38.268.181	43.062.493
Uzun vadeli krediler	86.274.560	89.201.153
Uzun vadeli finansal kiralama borçları	-	78.083
Uzun vadeli finansal borçlar	86.274.560	89.279.236
Toplam finansal borçlar	124.542.741	132.341.729

Başaran Nas Bağımsız Denetim ve
Serbest Muhasebeci Mali Müşavirlik A.Ş.
a member of
PRICEWATERHOUSECOOPERS
Tarafindan Görüldü TG
İstanbul, Tarih 09/10

SÖKTAŞ TEKSTİL SANAYİ VE TİCARET A.Ş.

1 OCAK - 30 HAZİRAN 2010 ARA HESAP DÖNEMİNE AİT KONSOLİDE FİNANSAL TABLOLARA İLİŞKİN AÇIKLAYICI DİPNOTLAR

(Tutarlar aksi belirtilmedikçe Türk Lirası ("TL") olarak ifade edilmiştir.)

DİPNOT 8 - FİNANSAL BORÇLAR (Devamı)

a) Banka kredileri ve diğer finansal yükümlülükler

	Ağırlıklı ortalama yıllık etkin faiz oranı %		Orijinal para birimi değeri		TL karşılığı	
	30 Haziran 2010	31 Aralık 2009	30 Haziran 2010	31 Aralık 2009	30 Haziran 2010	31 Aralık 2009
Kısa vadeli krediler:						
TL krediler (*)	10,00	8,00	2.709.124	1.539.375	2.709.124	1.539.375
Avro krediler (**)	3,12	6,77	6.474.858	3.284.045	12.442.735	7.094.522
ABD Doları krediler (***)	3,25	5,17	3.940.076	9.079.719	6.204.437	13.671.333
Hindistan Rupisi krediler	11,75	-	64.036.972	-	2.163.927	-
					23.520.223	22.305.230
Uzun vadeli kredilerin kısa vadeli kısımları:						
Uzun vadeli TL kredilerin kısa vadeli kısmı (*)	15,00	15,00	647.984	2.192.560	647.984	2.192.560
Uzun vadeli Avro kredilerin kısa vadeli kısmı (**)	5,23	5,13	3.418.756	5.991.873	6.569.824	12.944.243
Uzun vadeli ABD Doları kredilerin kısa vadeli kısmı (***)	5,02	5,32	3.049.066	2.775.565	4.801.364	4.179.168
Uzun vadeli Hindistan Rupisi kredilerin kısa vadeli kısmı	11,75	11,75	76.710.082	40.116.185	2.592.174	1.292.657
					14.611.346	20.608.628
Toplam kısa vadeli krediler ve diğer finansal yükümlülükler					38.131.569	42.913.858
Uzun vadeli krediler:						
TL krediler (*)	13,69	15,00	11.174.156	4.468.660	11.174.156	4.468.660
Avro krediler (**)	4,85	4,88	13.328.415	15.668.387	25.613.215	33.848.416
ABD Doları krediler (***)	4,46	4,61	14.780.170	16.089.242	23.274.334	24.225.571
Hindistan Rupisi krediler	11,95	11,96	775.764.490	826.431.063	26.212.855	26.658.506
					86.274.560	89.201.153

(*) 30 Haziran 2010 tarihi itibarıyla kısa vadeli TL kredilerin ve uzun vadeli TL kredilerin kısa vadeli kısımları sırasıyla, 2.709.124 TL tutarındaki spot krediler ve 647.984 TL tutarındaki yatırım kredilerinden oluşmaktadır (31 Aralık 2009: 1.539.375 TL tutarındaki rotatif krediler ve 2.192.560 TL tutarındaki yatırım kredilerinden oluşmaktadır). Uzun vadeli TL krediler yatırım kredilerinden oluşmaktadır ve %60'ı devlet tarafından 1 Mart 2010 tarihinden itibaren teşvik olarak karşılanmakta olup söz konusu teşvik tutarı finansman giderinden düşülerek konsolide finansal tablolara yansıtılmaktadır (Dipnot 33) (31 Aralık 2009: 4.468.660 TL tutarında sabit faizli yatırım kredilerinden oluşmaktadır).

(**) Kısa vadeli Avro kredilerin ve uzun vadeli Avro kredilerin kısa vadeli kısımları, 6.474.858 Avro karşılığı 12.442.735 TL tutarındaki faiz oranı yıllık %3,12 sabit faiz oranlı krediler (31 Aralık 2009: 3.284.045 Avro karşılığı 7.094.522 TL tutarındaki faiz oranı yıllık %6,77 değişken ve sabit faiz oranlı krediler) ve 3.418.756 Avro karşılığı 6.569.824 TL tutarındaki faiz oranı yıllık %5,23 sabit ve değişken faiz oranlı kredilerden oluşmaktadır (31 Aralık 2009: 5.991.873 Avro karşılığı 12.944.243 TL tutarındaki ortalama %5,13 değişken ve sabit faiz oranlı kredilerden oluşmaktadır). Uzun vadeli Avro krediler: 13.328.415 Avro karşılığı 25.613.215 TL tutarındaki faiz oranı yıllık ortalama %4,85 sabit ve değişken faiz oranlı kredilerden oluşmaktadır (31 Aralık 2009: 15.668.387 Avro karşılığı 33.848.416 TL tutarındaki faiz oranı yıllık ortalama %4,88 sabit ve değişken faiz oranlı kredilerden oluşmaktadır).

(***) Kısa vadeli ABD Doları kredileri ve uzun vadeli ABD Doları kredilerin kısa vadeli kısımları, 3.940.076 ABD Doları karşılığı 6.204.437 TL tutarındaki faiz oranı yıllık %3,25 sabit faiz oranlı spot krediden (31 Aralık 2009: 9.079.719 ABD Doları karşılığı 13.671.333 TL tutarındaki faiz oranı yıllık %5,17 sabit ve değişken faiz oranlı spot ve ihracat kredilerinden) ve 3.049.066 ABD Doları karşılığı 4.801.364 TL tutarındaki faiz oranı yıllık %5,02 sabit ve değişken faiz oranlı kredilerden oluşmaktadır (31 Aralık 2009: 2.775.565 ABD Doları karşılığı 4.179.168 TL tutarındaki faiz oranı yıllık %5,32 sabit ve değişken faiz oranlı kredilerden oluşmaktadır).

SÖKTAŞ TEKSTİL SANAYİ VE TİCARET A.Ş.

1 OCAK - 30 HAZİRAN 2010 ARA HESAP DÖNEMİNE AİT KONSOLİDE FİNANSAL TABLOLARA İLİŞKİN AÇIKLAYICI DİPNOTLAR

(Tutarlar aksi belirtilmedikçe Türk Lirası ("TL") olarak ifade edilmiştir.)

DİPNOT 8 - FİNANSAL BORÇLAR (Devamı)

30 Haziran 2010 ve 31 Aralık 2009 tarihleri itibariyle uzun vadeli kredilerin anapara yükümlülüklerinin geri ödeme planı aşağıdaki gibidir:

30 Haziran 2010

1 Temmuz 2011 - 30 Haziran 2012	10.299.500
1 Temmuz 2012 - 30 Haziran 2013	16.736.969
1 Temmuz 2013 - 30 Haziran 2014	16.910.111
1 Temmuz 2014 - 30 Haziran 2015	14.060.489
1 Temmuz 2015 - 30 Haziran 2016	11.711.496
1 Temmuz 2016 - 30 Haziran 2017	7.969.511
1 Temmuz 2017 - 30 Haziran 2018	5.437.408
1 Temmuz 2018 - 30 Haziran 2019	3.149.076

86.274.560

31 Aralık 2009:

2011 yılı	19.642.042
2012 yılı	16.742.858
2013 yılı	15.438.439
2014 yılı	12.485.337
2015 yılı	10.040.527
2016 yılı	7.158.853
2017 yılı	3.846.548
2018 yılı	3.846.549

89.201.153

30 Haziran 2010 ve 31 Aralık 2009 tarihleri itibariyle, Grup'un değişken ve sabit faiz oranlı finansal borçlarının faiz oranı yenileme tarihlerine göre hazırlanmış vade kırılımı aşağıdaki gibidir:

	3 aya kadar	3 ay ile 1 yıl arası	Toplam
- 30 Haziran 2010:			
Değişken faiz oranlı finansal borçlar	28.805.031	25.139.829	53.944.860
Sabit faiz oranlı finansal borçlar	-	-	70.461.269
Toplam			124.406.129

- 31 Aralık 2009:

Değişken faiz oranlı finansal borçlar	27.951.161	26.388.027	54.339.188
Sabit faiz oranlı finansal borçlar	-	-	77.775.823

Toplam

132.115.011

SÖKTAŞ TEKSTİL SANAYİ VE TİCARET A.Ş.

1 OCAK - 30 HAZİRAN 2010 ARA HESAP DÖNEMİNE AİT KONSOLİDE FİNANSAL TABLOLARA İLİŞKİN AÇIKLAYICI DİPNOTLAR

(Tutarlar aksi belirtilmedikçe Türk Lirası ("TL") olarak ifade edilmiştir.)

DİPNOT 8 - FİNANSAL BORÇLAR (Devamı)

Grup'un yapmış olduğu faiz duyarlılık analizine göre, 30 Haziran 2010 tarihi itibarıyla, faiz oranlarında %1'lik bir artış söz konusu olsaydı ve diğer tüm değişkenler sabit kalsaydı, değişken faiz oranlı kredilerden kaynaklanan faiz gideri sonucu net dönem karı 15.208 TL (31 Aralık 2009: 10.667 TL) daha az olurdu.

30 Haziran 2010 tarihi itibarıyla, Grup'un uzun vadeli kredileri, Türkiye Sınai Kalkınma Bankası A.Ş. ("TSKB"), International Finance Corporation ("IFC") ve T.C. Ziraat Bankası A.Ş.'den alınan uzun vadeli yatırım kredilerinden oluşmaktadır. IFC'den alınan 13,3 milyon ABD Doları ve 8,1 milyon Avro tutarındaki krediler için Grup'un yıllık mali tabloları üzerinden uyması gereken bir takım mali ve operasyonel kriterler bulunmaktadır. Grup geçmiş dönemlerde söz konusu kriterleri yerine getirmiş olup 31 Aralık 2010 tarihi itibarıyla de yerine getirmeyi beklemektedir.

Grup'un bağlı ortaklığı olan Söktaş India'nın uzun vadeli yatırım kredilerinin teminatı olarak ilgili banka ve finansman kuruluşlarına verdiği garantilerin toplamı 30 Haziran 2010 tarihi itibarıyla 36,2 milyon ABD Doları'dır (31 Aralık 2009: 37 milyon ABD Doları). 30 Haziran 2010 tarihi itibarıyla Söktaş India ilgili uzun vadeli yatırım kredilerinin yaklaşık 27 milyon ABD Doları eşdeğerindeki kısmını kullanmıştır. Grup'un finansal borçları için vermiş olduğu diğer teminatların detayı Dipnot 22'de verilmiştir.

Banka kredilerinin taşınan ve makul değerleri aşağıdaki gibidir:

	Taşınan Değer		Makul Değer	
	30 Haziran 2010	31 Aralık 2009	30 Haziran 2010	31 Aralık 2009
Banka kredileri	124.406.129	132.115.011	123.661.776	133.974.798

30 Haziran 2010 31 Aralık 2009

b) Finansal kiralama işlemlerinden borçlar

Kısa vadeli finansal kiralama borçları	136.612	148.635
Uzun vadeli finansal kiralama borçları	-	78.083
	136.612	226.718

Finansal kiralama yükümlülüklerinin etkin ağırlıklı ortalama faiz oranları yıllık %4,94 (31 Aralık 2009: %4,65) olup taşınan değerlerinin makul değerlerine yaklaşık tutarlar olduğu kabul edilmektedir. 30 Haziran 2010 tarihi itibarıyla finansal kiralama borçları, 71.089 Avro'dan oluşmaktadır (31 Aralık 2009: 104.948 Avro).

Başaran Nas Bağımsız Denetim ve Serbest Muhasebeci Mali Müşavirlik A.Ş.
a member of
PRICEWATERHOUSECOOPERS
Taraftan Görüldü Tg
İstanbul, Tarih 09/10

SÖKTAŞ TEKSTİL SANAYİ VE TİCARET A.Ş.

1 OCAK - 30 HAZİRAN 2010 ARA HESAP DÖNEMİNE AİT KONSOLİDE FİNANSAL TABLOLARA İLİŞKİN AÇIKLAYICI DİPNOTLAR

(Tutarlar aksi belirtilmedikçe Türk Lirası ("TL") olarak ifade edilmiştir.)

DİPNOT 9 - DİĞER FİNANSAL YÜKÜMLÜLÜKLER

Kontrol dışı payların alım opsiyonu yükümlülüğü

Grup ile IFC arasında 18 Ağustos 2008 tarihinde imzalanan hisse satış opsiyonu sözleşmesi uyarınca IFC'nin, Grup'un bağlı ortaklığı Söktaş India'daki %11,8 oranındaki hisselerini, 20 Kasım 2007 tarihinde imzalanan ortaklık anlaşmasını takip eden altıncı ve onuncu yıllar arasındaki (2013 - 2017) dönemde, Grup'a satış opsiyonu bulunmaktadır. Söz konusu opsiyonun IFC tarafından kullanılması, ilgili sözleşme uyarınca birtakım şartlara bağlı olup, iştirakin hisselerinin altıncı yıl öncesinde halka arzının yapılması durumunda, hisse satış opsiyonu IFC tarafından kullanılmayacaktır.

UMS 32, "Finansal Araçlar: Sunum"daki hükümler gereğince, söz konusu opsiyon finansal yükümlülük olarak tanımlanmış olup ilk olarak kayda alındığında ve kayda alınmasını izleyen dönemlerde makul değer üzerinden ölçülmektedir. Söz konusu makul değer değişimleri, Grup'un önceki dönemlerdeki kontrol dışı paylar ile yapılan işlemlere istinaden olan muhasebe politikası gereği konsolide özkaynaklar içinde değer artış fonu adı altında muhasebeleştirilmiştir.

Opsiyonu konsolide mali tablolara yansıtmak için, 30 Haziran 2010 tarihi itibarıyla taşınan kontrol dışı pay tutarı olan (toplam kapsamlı gelirden verilen pay sonrasındaki taşınan değeri) 3.513.830 TL (31 Aralık 2009: 3.462.326 TL), özkaynaklardan, uzun vadeli yükümlülükler içerisinde diğer finansal yükümlülüklerle sınıflandırılmıştır.

30 Haziran 2010 tarihi itibarıyla satış opsiyonunu rayiç bedeli 347.967 TL (31 Aralık 2009: 477.172 TL) olarak belirlenmiş olup, aradaki kümülatif 3.165.863 TL (31 Aralık 2009: 2.985.154 TL) rayiç değer farkı özkaynaklar içerisindeki değer artış fonuna yansıtılmıştır.

	2010	2009
1 Ocak	477.172	2.498.629
Kontrol dışı paylar toplam kapsamlı gelir/ (gider)	51.504	(171.968)
Değer artış fonundaki değişim	(180.709)	(1.618.136)
30 Haziran	347.967	708.525

Başaran Nas Bağımsız Denetim ve
Serbest Muhasebeci Mali Müşavirlik A.Ş.
a member of
PRICEWATERHOUSECOOPERS
Taraftan Görüldü TG
İstanbul, Tarih 09/10

SÖKTAŞ TEKSTİL SANAYİ VE TİCARET A.Ş.

1 OCAK - 30 HAZİRAN 2010 ARA HESAP DÖNEMİNE AİT KONSOLİDE FİNANSAL TABLOLARA İLİŞKİN AÇIKLAYICI DİPNOTLAR

(Tutarlar aksi belirtilmedikçe Türk Lirası ("TL") olarak ifade edilmiştir.)

DİPNOT 10 - TİCARİ ALACAKLAR VE BORÇLAR

	30 Haziran 2010	31 Aralık 2009
a) Kısa vadeli ticari alacaklar:		
Müşteri cari hesapları	17.716.473	14.771.508
Vadeli çekler ve alacak senetleri	6.132.048	8.097.974
	23.848.521	22.869.482
Eksi: Şüpheli alacak karşılığı	(75.136)	(75.136)
Vadeli satışlardan kaynaklanan tahakkuk etmemiş finansal gelir	(159.360)	(299.769)
	23.614.025	22.494.577

30 Haziran 2010 tarihi itibarıyla kısa vadeli ticari alacakların ortalama vadesi iki ay içerisinde olup (31 Aralık 2009: üç ay), etkin ağırlıklı ortalama faiz oranı TL, ABD Doları ve Avro alacaklar için, sırasıyla, yıllık %11, %3,03 ve %2,66 (31 Aralık 2009: TL, ABD Doları ve Avro alacaklar için, sırasıyla, yıllık %16, %3,75 ve %3,99)'dır.

Tahsildeki çekler ve alacak senetlerinin vadeleri aşağıdaki gibidir:

Vadesi geçen alacaklar	46.089	38.728
0-30 gün vadeli	1.847.904	1.773.203
31-60 gün vadeli	1.710.287	2.912.891
61-90 gün vadeli	1.318.412	1.702.836
91 gün ve üzeri	1.209.356	1.670.316
	6.132.048	8.097.974

Grup'un alacakları temel olarak mamul satışlarından kaynaklanmaktadır. 30 Haziran 2010 tarihi itibarıyla ile üzerinden şüpheli alacak karşılığı ayrılmamış, müşterilerinden olan toplam 23.614.025 TL tutarında (31 Aralık 2009: 22.494.577 TL) alacak bulunmaktadır.

30 Haziran 2010 ve 31 Aralık 2009 tarihleri itibarıyla şüpheli alacak karşılığı ayrılmayan ticari alacakların vadeleri aşağıdaki gibidir:

	30 Haziran 2010	31 Aralık 2009
Vadesi geçen alacaklar	1.706.473	2.082.086
0-30 gün vadeli	10.562.951	7.631.442
31-60 gün vadeli	4.832.989	6.225.436
61-90 gün vadeli	3.200.762	3.395.730
91 gün ve üzeri	3.310.850	3.159.883
	23.614.025	22.494.577

Başaran Nas Bağımsız Denetim ve Serbest Muhasebeci Mali Müşavirlik A.Ş.
a member of

PRICEWATERHOUSECOOPERS

Tarafından Görüldü TG
İstanbul, Tarih 09/10

SÖKTAŞ TEKSTİL SANAYİ VE TİCARET A.Ş.

1 OCAK - 30 HAZİRAN 2010 ARA HESAP DÖNEMİNE AİT KONSOLİDE FİNANSAL TABLOLARA İLİŞKİN AÇIKLAYICI DİPNOTLAR

(Tutarlar aksi belirtilmedikçe Türk Lirası ("TL") olarak ifade edilmiştir.)

DİPNOT 10 - TİCARİ ALACAKLAR VE BORÇLAR (Devamı)

Grup yönetiminin geçmiş tecrübeleri ve müteakip dönem tahsilatları göz önüne alınarak yaptığı değerlendirme sonucu 30 Haziran 2010 tarihi itibarıyla vadesi geçmiş ve üzerinden karşılık ayrılmamış müşterilerden olan toplam 1.706.473 TL tutarındaki alacak (31 Aralık 2009: 2.082.086 TL) için tahsilat riski bulunmamaktadır (Dipnot 38.a).

30 Haziran 2010 ve 31 Aralık 2009 tarihleri itibarı ile vadesi geçen alacakların yaşlandırması aşağıdaki gibidir:

0-3 ay arası	1.640.533	1.920.723
3-6 ay arası	44.850	161.363
6 ay ve sonrası	21.090	-
	1.706.473	2.082.086

b) Ticari borçlar:

30 Haziran 2010

31 Aralık 2009

i. Kısa vadeli ticari borçlar:

Satıcılar cari hesapları	14.903.139	6.509.691
Borç senetleri	1.400.669	4.236.507
	16.303.808	10.746.198
Eksi: Vadeli alışlardan kaynaklanan tahakkuk etmemiş finansal gider	(249.323)	(132.179)
	16.054.485	10.614.019

30 Haziran 2010 tarihi itibarıyla kısa vadeli ticari borçların ağırlıklı ortalama etkin faiz oranı TL, ABD Doları ve Avro için sırasıyla yıllık %11, %2,85 ve %2,66 (31 Aralık 2009: TL, ABD Doları ve Avro için sırasıyla yıllık %12, %3,74 ve %4,06) olup ortalama vadeleri 2 ay içerisinde (31 Aralık 2009: 2 ay).

ii. Uzun vadeli ticari borçlar:

Borç senetleri	-	165.853
----------------	---	---------

Başaran Nas Bağımsız Denetim ve Serbest Muhasebeci Mali Müşavirlik A.Ş.
a member of
PRICEWATERHOUSECOOPERS
Taraflından Görüldü TG
İstanbul, Tarih 09/10

SÖKTAŞ TEKSTİL SANAYİ VE TİCARET A.Ş.

1 OCAK - 30 HAZİRAN 2010 ARA HESAP DÖNEMİNE AİT KONSOLİDE FİNANSAL TABLOLARA İLİŞKİN AÇIKLAYICI DİPNOTLAR

(Tutarlar aksi belirtilmedikçe Türk Lirası ("TL") olarak ifade edilmiştir.)

DİPNOT 11 - DİĞER ALACAKLAR VE BORÇLAR

	30 Haziran 2010	31 Aralık 2009
a) Kısa vadeli diğer alacaklar:		
Verilen depozito ve teminatlar	107.803	87.591
Diğer	1.770	5
	109.573	87.596
b) Kısa vadeli diğer borçlar:		
Alınan avanslar	690.773	374.819
Personele borçlar	528.223	977.773
Ödenecek SSK primleri	524.252	527.610
Ödenecek diğer vergi ve fonlar	406.543	346.788
Tecil ve terkin edilen KDV	194.745	275.622
Diğer	386.219	194.861
	2.730.755	2.697.473

DİPNOT 12 - FİNANS SEKTÖRÜ FAALİYETLERİNDEN ALACAKLAR VE BORÇLAR

Yoktur (31 Aralık 2009: Yoktur).

DİPNOT 13 - STOKLAR

	30 Haziran 2010	31 Aralık 2009
Hammaddeler	10.002.181	11.965.510
Yarı mamul stokları	6.208.214	3.800.863
Mamul stokları	10.084.557	11.423.915
Ticari mallar	624.358	361.308
Yedek parça stokları	1.919.168	1.898.276
Diğer	522.931	184.568
	29.361.409	29.634.440
Eksi: Değer düşüklüğü karşılığı	(109.208)	(140.358)
	29.252.201	29.494.082

(*) Diğer stoklar çoğunlukla işletme ve boya malzemesi stoklarından oluşmaktadır.

Cari dönem içerisinde giderleştirilen ve satışların maliyeti ile ilişkilendirilen stokların toplam tutarı 22.069.052 TL'dir (2009: 15.336.885 TL) (Dipnot 30).

30 Haziran 2010 ve 2009 tarihlerinde sona eren altı aylık ara hesap dönemleri için stok değer düşüklüğü karşılığı hareketi aşağıdaki gibidir:

	2010	2009
1 Ocak	(140.358)	(391.711)
Dönem içerisinde iptal edilen karşılık, net	31.150	76.298
30 Haziran	(109.208)	(315.413)

Başaran Nas Bağımsız Denetim ve Serbest Muhasebeci Mali Müşavirlik A.Ş.
a member of
PRICEWATERHOUSECOOPERS
Taraftından Görüldü TG
İstanbul, Tarih 09/10

SÖKTAŞ TEKSTİL SANAYİ VE TİCARET A.Ş.

1 OCAK - 30 HAZİRAN 2010 ARA HESAP DÖNEMİNE AİT KONSOLİDE FİNANSAL TABLOLARA İLİŞKİN AÇIKLAYICI DİPNOTLAR

(Tutarlar aksi belirtilmedikçe Türk Lirası ("TL") olarak ifade edilmiştir.)


DİPNOT 14 - CANLI VARLIKLAR

1 Ocak - 30 Haziran 2010 ve 2009 ara hesap dönemlerindeki canlı varlıkların hareketleri aşağıdaki gibidir:

	1 Ocak 2010	Üretim/ İlave	Çıkışlar	Transferler	30 Haziran 2010
<u>Maliyet değeri:</u>					
İnekler	14.838.534	-	(413.576)	1.026.668	15.451.626
Dişi buzağı ve düveler	3.601.086	2.235.763	(122.949)	(1.026.668)	4.687.232
	18.439.620	2.235.763	(536.525)	-	20.138.858
<u>Birikmiş amortismanlar:</u>					
İnekler	(3.367.380)	(1.494.813)	117.332	-	(4.744.861)
	(3.367.380)	(1.494.813)	117.332	-	(4.744.861)
Net defter değeri	15.072.240				15.393.997
	1 Ocak 2009	Üretim/ İlave	Çıkışlar	Transferler	30 Haziran 2009
<u>Maliyet değeri:</u>					
İnekler	11.022.839	-	(291.224)	3.694.964	14.426.579
Dişi buzağı ve düveler	4.894.062	1.809.194	(66.316)	(3.694.964)	2.941.976
	15.916.901	1.809.194	(357.540)	-	17.368.555
<u>Birikmiş amortismanlar:</u>					
İnekler	(916.114)	(1.124.638)	37.915	-	(2.002.837)
	(916.114)	(1.124.638)	37.915	-	(2.002.837)
Net defter değeri	15.000.787				15.365.718

Grup, doğan erkek buzağıları 1 ay içerisinde sattığından, erkek buzağıları dönen varlıklar altında ayrıca takip etmektedir.

	30 Haziran 2010	31 Aralık 2009
Erkek buzağılar	41.461	37.426
	41.461	37.426

Başaran Nas Bağımsız Denetim ve Serbest Muhasebeci Mali Müşavirlik A.Ş.
a member of
PRICEWATERHOUSECOOPERS 
Taraftından Görüldü TG
İstanbul, Tarih 09/10

SÖKTAŞ TEKSTİL SANAYİ VE TİCARET A.Ş.

1 OCAK - 30 HAZİRAN 2010 ARA HESAP DÖNEMİNE AİT KONSOLİDE FİNANSAL TABLOLARA İLİŞKİN AÇIKLAYICI DİPNOTLAR

(Tutarlar aksi belirtilmedikçe Türk Lirası ("TL") olarak ifade edilmiştir.)

DİPNOT 15 - DEVAM EDEN İNŞAAT SÖZLEŞMELERİNE İLİŞKİN VARLIKLAR


Yoktur (31 Aralık 2009: Yoktur).

DİPNOT 16 - ÖZKAYNAK YÖNTEMİYLE DEĞERLENEN YATIRIMLAR

Yoktur (31 Aralık 2009: Yoktur).

DİPNOT 17 - YATIRIM AMAÇLI GAYRİMENKULLER

Yoktur (31 Aralık 2009: Yoktur).



SÖKTAŞ TEKSTİL SANAYİ VE TİCARET A.Ş.

1 OCAK - 30 HAZİRAN 2010 ARA HESAP DÖNEMİNE AİT KONSOLİDE FİNANSAL TABLOLARA İLİŞKİN AÇIKLAYICI DİPNOTLAR

(Tutarlar, aksi belirtilmedikçe Türk Lirası ("TL") olarak ifade edilmiştir.)

DİPNOT 18 - MADDİ DURAN VARLIKLAR

1 Ocak - 30 Haziran 2010 ara hesap dönemindeki maddi duran varlık hareketleri aşağıdaki gibidir:

<u>Maliyet değeri:</u>	1 Ocak 2010	Yabancı para çevrim farkları	İlaveler	Transferler	Çıkışlar	30 Haziran 2010
Arazi ve arsalar	7.538.910	(188.551)	277.802	-	(56.644)	7.571.517
Yeraltı ve yerüstü düzenleri	7.105.589	-	14.319	54.606	-	7.174.514
Binalar	85.483.748	1.161.505	156.881	16.817	-	86.818.951
Makine, tesis ve cihazlar	234.383.811	1.874.243	869.366	2.293.768	(4.028.566)	235.392.622
Taahhüt araçları	4.892.140	(30.727)	203.727	-	(203.522)	4.861.618
Demirbaşlar	14.057.803	11.795	131.411	34.412	(1.584)	14.233.837
Yapılmakta olan yatırımlar	3.276.028	72.791	916.107	(2.399.603)	(11.066)	1.854.257
	356.738.029	2.901.056	2.569.613	-	(4.301.382)	357.907.316
<u>Birikmiş amortismanlar:</u>						
Yeraltı ve yerüstü düzenleri	(1.716.959)	-	(272.532)	-	-	(1.989.491)
Binalar	(22.048.669)	(29.535)	(1.439.485)	-	-	(23.517.689)
Makine, tesis ve cihazlar	(146.230.094)	(121.887)	(5.668.568)	-	3.375.899	(148.644.650)
Taahhüt araçları	(3.256.121)	(46)	(349.301)	-	192.908	(3.412.560)
Demirbaşlar	(10.680.894)	(1.661)	(456.886)	-	1.363	(11.138.078)
	(183.932.737)	(153.129)	(8.186.772)	-	3.570.170	(188.702.468)
Net defter değeri	172.805.292					169.204.848

30 Haziran 2010 ve 2009 tarihlerinde sona eren altı aylık ara hesap dönemlerinde oluşan 9.829.757 TL'lik (2009: 8.184.960 TL) amortisman ve ifta payları toplam tutarının 6.395.729 TL'lik (2009: 4.592.672 TL) kısmı satışların maliyetinde, 2.116.938 TL'lik (2009: 2.465.632 TL) kısmı stoklarda, 764.253 TL'lik (2009: 676.266 TL) kısmı genel yönetim giderlerinde, 247.379 TL'lik (2009: 223.920 TL) kısmı pazarlama, satış ve dağıtım giderlerinde, 60.716 TL'lik (2009: 44.353 TL) kısmı kullanılmayan kısım giderlerinde ve 244.742 TL'lik (2009: 182.117 TL) kısmı yapılmakta olan yatırımlarda yer almaktadır.

Başaran Nas Bağımsız Denetim ve
Serbest Muhasebeci Mali Müşavirlik A.Ş.
a member of

PRICEWATERHOUSECOOPERS

Tarafından Gözden Geçirildi TG

İstanbul, Tarih 09/10

SÖKTAŞ TEKSTİL SANAYİ VE TİCARET A.Ş.

1 OCAK - 30 HAZİRAN 2010 ARA HESAP DÖNEMİNE AİT KONSOLİDE FİNANSAL TABLOLARA İLİŞKİN AÇIKLAYICI DİPNOTLAR

(Tutarlar, aksi belirtilmedikçe Türk Lirası ("TL") olarak ifade edilmiştir.)

DİPNOT 18 - MADDİ DURAN VARLIKLAR (Devamı)

1 Ocak - 30 Haziran 2009 ara hesap dönemindeki maddi duran varlık hareketleri aşağıdaki gibidir:

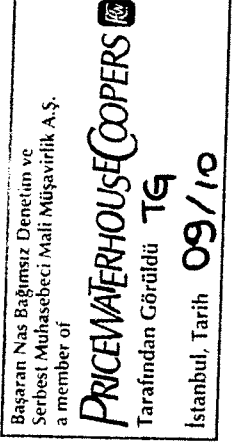
	1 Ocak 2009	Yabancı para çevrim farkları	İlaveler	Transferler	Çıkışlar	30 Haziran 2009
Maliyet değeri:						
Arazi ve arsalar	6.814.415	11.504	154.565	-	-	6.980.484
Yeraltı ve yerüstü düzenleri	5.720.822	-	34.516	3.656.397	-	9.411.735
Binalar	51.112.745	-	40.271	30.988.719	-	82.141.735
Makine, tesis ve cihazlar	197.493.608	71.083	1.050.902	32.918.379	(2.761.899)	228.772.073
Taahhüt araçları	4.996.372	1.179	34.317	26.167	(13.194)	5.044.841
Demirbaşlar	13.874.720	1.423	140.249	14.652	(96.420)	13.934.624
Yapılmakta olan yatırımlar	61.659.445	1.407.759	12.259.345	(67.604.314)	(58.832)	7.663.403
	341.672.127	1.492.948	13.714.165	-	(2.930.345)	353.948.895

Birikmiş amortismanlar:

Yeraltı ve yerüstü düzenleri	(1.188.065)	-	(261.536)	-	-	(1.449.601)
Binalar	(19.558.107)	-	(1.144.080)	-	-	(20.702.187)
Makine, tesis ve cihazlar	(137.501.272)	(543)	(4.718.348)	-	1.756.961	(140.463.202)
Taahhüt araçları	(2.899.872)	(296)	(388.468)	-	8.314	(3.280.322)
Demirbaşlar	(9.810.837)	(65)	(473.353)	-	73.008	(10.211.247)
	(170.958.153)	(904)	(6.985.785)	-	1.838.283	(176.106.559)

Net defter değeri

	170.713.974					177.842.336
--	--------------------	--	--	--	--	--------------------



SÖKTAŞ TEKSTİL SANAYİ VE TİCARET A.Ş.

1 OCAK - 30 HAZİRAN 2010 ARA HESAP DÖNEMİNE AİT KONSOLİDE FİNANSAL TABLOLARA İLİŞKİN AÇIKLAYICI DİPNOTLAR

(Tutarlar aksi belirtilmedikçe Türk Lirası ("TL") olarak ifade edilmiştir.)


DİPNOT 18 - MADDİ DURAN VARLIKLAR (Devamı)

30 Haziran 2010 ve 31 Aralık 2009 tarihleri itibariyle kullanılan krediler ile ilgili olarak maddi duran varlıklar üzerinde bulunan ipoteklerin tutarları aşağıda sunulmuştur.

Para birimi	30 Haziran 2010		31 Aralık 2009	
	Orijinal para birimi tutarı	TL tutar	Orijinal para birimi tutarı	TL tutar
Avro	36.360.000	69.873.012	36.360.000	78.548.508
ABD Doları	26.600.000	41.887.020	26.600.000	40.051.620
TL	7.866.000	7.866.000	7.866.000	7.866.000
Hindistan Rupisi	867.668.486	29.320.120	867.668.486	27.958.734
		148.946.152		154.424.862

DİPNOT 19 - MADDİ OLMAYAN DURAN VARLIKLAR

	1 Ocak 2010	Yabancı para çevrim farkları	İlaveler	30 Haziran 2010
<u>Maliyet değeri:</u>				
Bilgisayar programları	2.387.725	25.222	58.454	2.471.401
Haklar	191.171	-	8.731	199.902
	2.578.896	25.222	67.185	2.671.303
<u>Birikmiş itfa payları:</u>				
Bilgisayar programları	(1.495.436)	(2.062)	(136.902)	(1.634.400)
Haklar	(125.454)	-	(11.270)	(136.724)
	(1.620.890)	(2.062)	(148.172)	(1.771.124)
Net defter değeri	958.006			900.179

Başaran Nas Bağımsız Denetim ve Serbest Muhasebeci Mali Müşavirlik A.Ş.
a member of
PRICEWATERHOUSECOOPERS 
Taraftından Görüldü TG
İstanbul, Tarih 09/10

SÖKTAŞ TEKSTİL SANAYİ VE TİCARET A.Ş.

1 OCAK - 30 HAZİRAN 2010 ARA HESAP DÖNEMİNE AİT KONSOLİDE FİNANSAL TABLOLARA İLİŞKİN AÇIKLAYICI DİPNOTLAR

(Tutarlar aksi belirtilmedikçe Türk Lirası ("TL") olarak ifade edilmiştir.)

DİPNOT 19 - MADDİ OLMAYAN DURAN VARLIKLAR (Devamı)

	1 Ocak 2009	Yabancı para çevrim farkları	İlaveler	30 Haziran 2009
<u>Maliyet değeri:</u>				
Bilgisayar programları	1.762.254	(164.577)	57.743	1.655.420
Haklar	184.153	33	140.243	324.429
	1.946.407	(164.544)	197.986	1.979.849
<u>Birikmiş itfa payları:</u>				
Bilgisayar programları	(1.346.807)	-	(56.861)	(1.403.668)
Haklar	(98.937)	(7)	(17.676)	(116.620)
	(1.445.744)	(7)	(74.537)	(1.520.288)
Net defter değeri	500.663			459.561

DİPNOT 20 - ŞEREFİYE

Yoktur (31 Aralık 2009: Yoktur).

DİPNOT 21 - DEVLET TEŞVİK VE YARDIMLARI

a) Yatırım teşvik belgeleri

30 Haziran 2010 tarihi itibarıyla Grup'un iki adet yatırım teşvik belgesi mevcuttur.

26 Haziran 2007 tarihinde alınan bir adet teşvik belgesi kapsamında sağlanan faydalar aşağıdaki gibidir:

- KDV istisnası,
- %100 gümrük muafiyeti

Söz konusu yatırım teşvik belgesinin süresi, 22 Haziran 2010 tarihinde dolmuş olup henüz kapatma müracaatı yapılmamıştır.

17 Nisan 2006 tarihinde alınan bir adet yatırım teşvik belgesi kapsamında sağlanan faydalar aşağıdaki gibidir:

- KDV istisnası
- %100 gümrük muafiyeti

Grup, 30 Haziran 2010 tarihi itibarıyla 1.178.022 TL tutarındaki yatırım indiriminden yararlanmıştır (31 Aralık 2009: Yoktur). 30 Haziran 2010 tarihi itibarıyla devreden yatırım indirimi tutarı 11.517.465 TL'dir (31 Aralık 2009: 12.092.286 TL).

Başaran Nas Bağımsız Denetim ve Serbest Muhasebeci Mali Müşavirlik A.Ş.
a member of
PRICEWATERHOUSECOOPERS
Tarihinden Görüldü TG
İstanbul, Tarih 09/10

SÖKTAŞ TEKSTİL SANAYİ VE TİCARET A.Ş.

1 OCAK - 30 HAZİRAN 2010 ARA HESAP DÖNEMİNE AİT KONSOLİDE FİNANSAL TABLOLARA İLİŞKİN AÇIKLAYICI DİPNOTLAR

(Tutarlar aksi belirtilmedikçe Türk Lirası ("TL") olarak ifade edilmiştir.)

DİPNOT 21 - DEVLET TEŞVİK VE YARDIMLARI (Devamı)

b) Yurtiçi teşvikler

Söktaş, Turquality tarafından olumlu Türk malı imajı oluşturulması ile markalaşmanın sağlanmasına yönelik verilen teşvikler kapsamında Söktaş markasının yurtdışında tanıtımı ve imajının geliştirilmesi için yapılan harcama faturalarının %50'si T.C. Hazine ve Ticaret Müsteşarlığı'ndan iade alınmaktadır. Bunun yanı sıra Grup, T.C. Hazine ve Ticaret Müsteşarlığı tarafından uygulanan %5 SSK işveren hissesi indirimi teşvikinden yararlanmaktadır.

Grup, ayrıca tarım ve hayvancılığın geliştirilmesi kapsamında sağlanan aşağıdaki teşviklerden yararlanmaktadır;

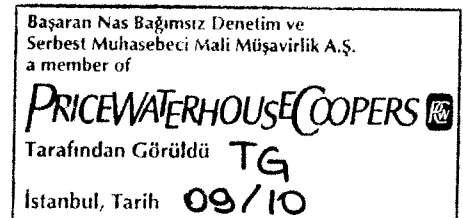
- Satılan her bir litre çiğ süt için verilen 0,04 TL süt destekleme primi,
- Süt sığırcılığı için alınan kredilere uygulanan %60 faiz indirimi,
- Anaç sığır destekleme primi,
- Ari ırk destekleme primi.

c) Yurtdışı teşvikler

Grup'un bağlı ortaklıklarından Söktaş India, Hindistan hükümeti tarafından tekstil faaliyetlerini ve ihracatı geliştirmeye yönelik verilen teşvikler kapsamında aşağıdaki imkanlardan yararlanmaktadır;

- Hindistan'daki bankalarından alınan uzun vadeli yatırım kredileri üzerinden %5 faiz iadesi,
- Teşvik kapsamında yer alan makine ve ekipman yatırımlarının fatura bedelinin %10'unun iadesi,
- Yapılan ihracatların FOB değeri üzerinden %5,3 oranında teşvik ödemesi.

Söktaş India'nın makine ve ekipman yatırımı ile ilgili aldığı teşvik tutarı olan 1.161.296 TL (31 Aralık 2009: 1.297.030 TL), söz konusu makine ve ekipmanların faydalı ömürlerine eşdeğer sürelerde ilgili dönemler boyunca gelir olarak konsolide finansal tablolara yansıtılmaktadır.



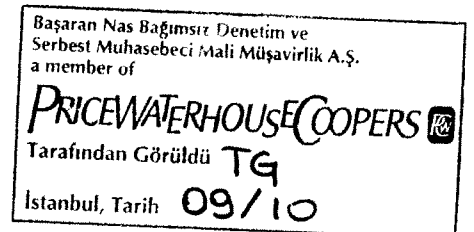
SÖKTAŞ TEKSTİL SANAYİ VE TİCARET A.Ş.

1 OCAK - 30 HAZİRAN 2010 ARA HESAP DÖNEMİNE AİT KONSOLİDE FİNANSAL TABLOLARA İLİŞKİN AÇIKLAYICI DİPNOTLAR

(Tutarlar aksi belirtilmedikçe Türk Lirası ("TL") olarak ifade edilmiştir.)

DİPNOT 22 - KARŞILIKLAR, ŞARTA BAĞLI VARLIK VE YÜKÜMLÜLÜKLER

	30 Haziran 2010	31 Aralık 2009
a) Kısa vadeli borç karşılıkları:		
Faturası gelmeyen hizmetlerin karşılığı	919.239	622.529
Personel gider tahakkukları	551.850	450.918
Diğer	664.877	622.650
	2.135.966	1.696.097
b) Verilen teminatlar:		
Verilen ipotekler	148.946.152	154.424.862
Verilen garantiler	56.989.579	55.574.187
Verilen teminat mektupları	28.466.232	36.004.501
	234.401.963	246.003.550
<p>Verilen ipotekler Grup'un kullanmış olduğu kredilere karşılık olarak finansal kuruluşlara verilmiş ipoteklerden oluşmaktadır (Dipnot 18).</p> <p>30 Haziran 2010 tarihi itibarıyla 29.320.119 TL karşılığı 867.668.486 Hindistan Rupisi, 20.943.510 TL karşılığı 13.300.000 ABD Doları ve 6.725.950 TL karşılığı 3.500.000 Avro (31 Aralık 2009: 27.987.327 TL karşılığı 867.668.486 Hindistan Rupisi, 20.025.810 TL karşılığı 13.300.000 ABD Doları ve 7.561.050 TL karşılığı 3.500.000 Avro) tutarındaki verilen garantiler Söktaş India'nın kullandığı kredilere karşılık Grup'un vermiş olduğu garantilerden oluşmaktadır (Dipnot 8).</p> <p>30 Haziran 2010 tarihi itibarıyla verilen teminat mektuplarının 9.389.399 TL, 70.000 ABD Doları ve 40.427.960 Hindistan Rupisi karşılığı 10.865.763 TL'lik (31 Aralık 2009: 1.388.420 TL, 70.000 ABD Doları ve 39.069.420 Hindistan Rupisi karşılığı 2.754.034 TL) kısmı gümrük müdürlüklerine ve satıcılara verilen teminat mektuplarından, 5.475.631 TL ve 6.309.433 Avro karşılığı 17.600.469 TL'lik (31 Aralık 2009: 8.987.442 TL ve 11.231.322 Avro karşılığı 33.250.467 TL) kısmı ise kullanılan uzun vadeli banka kredileri ve finansal kiralama işlemleri için finansal kuruluşlara verilen teminatlardan oluşmaktadır.</p>		
c) Alınan teminatlar:		
Alınan teminat mektupları	8.791.744	9.593.068
Alınan teminat senetleri	1.512.482	1.607.784
Alınan teminat çeki	144.000	-
	10.448.226	11.200.852



SÖKTAŞ TEKSTİL SANAYİ VE TİCARET A.Ş.

1 OCAK - 30 HAZİRAN 2010 ARA HESAP DÖNEMİNE AİT KONSOLİDE FİNANSAL TABLOLARA İLİŞKİN AÇIKLAYICI DİPNOTLAR

(Tutarlar aksi belirtilmedikçe Türk Lirası ("TL") olarak ifade edilmiştir.)

DİPNOT 22 - KARŞILIKLAR, ŞARTA BAĞLI VARLIK VE YÜKÜMLÜLÜKLER (Devamı)

30 Haziran 2010 ve 31 Aralık 2009 tarihleri itibariyle Grup'un teminat/rehin/ipotek ("TRİ") pozisyonuna ilişkin tabloları aşağıdaki gibidir:

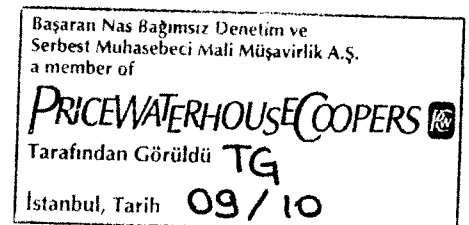
	30 Haziran 2010	31 Aralık 2009
Grup tarafından verilen TRİ'ler:		
A.Kendi Tüzel Kişiliği Adına Vermiş Olduğu TRİ'lerin Toplam Tutarı	177.412.384	190.429.363
B.Tam Konsolidasyon Kapsamına Dahil Edilen Ortaklıklar Lehine Vermiş Olduğu TRİ'lerin Toplam Tutarı	56.989.579	55.574.187
C.Olağan Ticari Faaliyetlerinin Yürütülmesi Amacıyla Diğer 3. Kişilerin Borcunu Temin Amacıyla Vermiş Olduğu TRİ'lerin Toplam Tutarı	-	-
D.Diğer Verilen TRİ'lerin Toplam Tutarı	-	-
i. Ana Ortak Lehine Vermiş Olduğu TRİ'lerin Toplam Tutarı	-	-
ii. B ve C maddeleri Kapsamına Girmeyen Diğer Grup Şirketleri Lehine Vermiş Olduğu TRİ'lerin Toplam Tutarı	-	-
iii. C Maddesi Kapsamına Girmeyen 3. kişiler Lehine Vermiş Olduğu TRİ'lerin Toplam Tutarı	-	-
	234.401.963	246.003.550

Grup'un vermiş olduğu diğer TRİ'lerin Grup'un özkaynaklarına oranı %199 %211

DİPNOT 23 - TAAHHÜTLER

İhracat taahhütleri

Grup'un yirmi dokuz ayrı ihracat teşvik belgesi uyarınca ilgili belgelerin geçerlilik sürelerinin sonuna kadar toplam 66.473.790 ABD Doları ve 1.745.368.417 Hindistan Rupisi (31 Aralık 2009: otuz üç ayrı ihracat teşvik belgesi uyarınca 113.941.689 ADB Doları ve 1.774.831.692 Hindistan Rupisi) ihracat taahhüdü bulunmaktadır. 30 Haziran 2010 tarihi itibariyle bu taahhüdün 29.358.592 ABD Doları ve 292.158.274 Hindistan Rupisi kadar kısmı (31 Aralık 2009: 113.941.689 ABD Doları ve 88.321.903 Hindistan Rupisi) gerçekleştirilmiştir.



SÖKTAŞ TEKSTİL SANAYİ VE TİCARET A.Ş.

1 OCAK - 30 HAZİRAN 2010 ARA HESAP DÖNEMİNE AİT KONSOLİDE FİNANSAL TABLOLARA İLİŞKİN AÇIKLAYICI DİPNOTLAR

(Tutarlar aksi belirtilmedikçe Türk Lirası ("TL") olarak ifade edilmiştir.)

DİPNOT 24 - ÇALIŞANLARA SAĞLANAN FAYDALAR

	30 Haziran 2010	31 Aralık 2009
Kıdem tazminatı karşılığı	4.953.462	4.524.746
	4.953.462	4.524.746

Türk İş Kanunu'na göre, Grup bir senesini doldurmuş olan ve Grup'la ilişkisi kesilen veya emekli olan 25 hizmet (kadınlarda 20) yılını dolduran ve emekliliğini kazanan (kadınlar için 58 yaşında, erkekler için 60 yaşında), askere çağrılan veya vefat eden personeli için kıdem tazminatı ödemekle mükelleftir.

Ödenecek tazminat her hizmet yılı için bir aylık maaş kadardır ve bu tutar 30 Haziran 2010 tarihi itibarıyla 2.427,04 TL (31 Aralık 2009: 2.365,16 TL) ile sınırlandırılmıştır. Kıdem tazminatı yükümlülüğü yasal olarak herhangi bir fonlamaya tabi değildir ve herhangi bir fonlama şartı bulunmamaktadır. Kıdem tazminatı karşılığı çalışanların emekliliği halinde ödenmesi gereken muhtemel yükümlülüğün bilanço tarihindeki değerinin aktüeryal öngörüler doğrultusunda tahminiyle hesaplanır.

Temel varsayım, her yıllık hizmet için belirlenen tavan karşılığının enflasyon ile orantılı olarak artmasıdır. Böylece uygulanan iskonto oranı enflasyonun beklenen etkilerinden arındırılmış gerçek oranı gösterir. Grup'un kıdem tazminatı karşılığı, kıdem tazminatı tavanı her altı ayda bir güncellendiği için, 1 Temmuz 2010 tarihinden itibaren geçerli olan 2.517,01 TL (1 Ocak 2010: 2.427,04 TL) üzerinden hesaplanmaktadır.

Toplam karşılığın hesaplanmasına yönelik aşağıdaki aktüeryal öngörüler kullanılmıştır:

	30 Haziran 2010	31 Aralık 2009
Yıllık iskonto oranı (%)	5,92	5,92
Tahmin edilen limit/ücret artışı (%)	5,6	4,8

Emeklilik olasılığı, her çalışan bazında, toplam çalıştığı yıl yasal düzenlemeler ve sektör ortalamaları dikkate alınarak bağımsız aktüeryer tarafından hesaplanmıştır.


Kıdem tazminatı karşılığının ilgili dönemler içindeki hareketleri aşağıdaki gibidir:

	2010	2009
1 Ocak	4.524.746	4.832.030
Yabancı para çevrim farkı	4.635	-
Faiz maliyeti	135.134	149.601
Aktüeryal zarar	421.766	460.237
Dönem içinde ödenen	(1.203.252)	(1.550.803)
Dönem içindeki artış	1.070.433	1.101.458
30 Haziran	4.953.462	4.992.523

30 Haziran 2010 tarihinde sona eren altı aylık ara hesap dönemine ait faiz maliyeti, aktüeryal zarar ile dönem içindeki artış toplamı 1.627.333 TL (2009: 1.711.296 TL) tutarında olup 1.144.227 TL'si (2009: 1.051.683 TL) üretim maliyetine, 372.943 TL'si (2009: 543.550 TL) genel yönetim giderlerine, ve 110.163 TL'si (2009: 116.063 TL) satış pazarlama giderlerine dahil edilmiştir.

DİPNOT 25 - EMEKLİLİK PLANLARI

Yoktur (31 Aralık 2009: Yoktur).



SÖKTAŞ TEKSTİL SANAYİ VE TİCARET A.Ş.

1 OCAK - 30 HAZİRAN 2010 ARA HESAP DÖNEMİNE AİT KONSOLİDE FİNANSAL TABLOLARA İLİŞKİN AÇIKLAYICI DİPNOTLAR

(Tutarlar aksi belirtilmedikçe Türk Lirası ("TL") olarak ifade edilmiştir.)

DİPNOT 26 - DİĞER VARLIKLAR VE YÜKÜMLÜLÜKLER

	30 Haziran 2010	31 Aralık 2009
a) Diğer dönen varlıklar:		
İndirilebilir KDV alacağı	3.102.396	1.298.444
Verilen sipariş avansları	2.768.401	1.111.943
Gelir tahakkukları (*)	2.156.303	3.157.994
Vergi davası gelir tahakkukları (**)	1.384.043	1.289.070
Devlet teşvik ve yardım alacakları	1.206.351	784.152
Peşin ödenen giderler	759.378	649.287
İade edilecek KDV	752.150	3.655.029
İş avansları	276.635	30.760
Tecil terkin KDV	194.745	275.622
Peşin ödenen gelir vergisi	40.735	269.535
Personel avansları	31.002	60.792
Diğer	437.071	520.950
	13.109.210	13.103.578
b) Diğer duran varlıklar:		
Peşin ödenen giderler	1.235.746	1.141.374
Verilen depozito ve teminatlar	341.939	302.041
Verilen sipariş avansları	233.273	411.265
Diğer	217.295	-
	2.028.253	1.854.680

(*) Grup, ortalama 5 ay vadeli, 6.250.000 ABD Doları karşılığında vadeli Avro satış ve 3.000.000 Avro karşılığında vadeli TL alım taahhütlerinden oluşan (31 Aralık 2009: 1.000.000 ABD Doları tutarında TL karşılığı vadeli TL satış) döviz kuru forward işlemlerine girmiştir. Grup, söz konusu işlemler için 30 Haziran 2010 tarihi itibarıyla net defter değer ile makul değer arasında oluşan 1.012.043 TL'yi diğer dönen varlıklarda ve finansman gelirinde (31 Aralık 2009: 49.682 TL'yi diğer kısa vadeli yükümlülüklerde ve finansman giderlerinde) takip etmektedir (Dipnotlar 32 ve 33).

(**) Grup, gerçekleştirilen tarım ve hayvancılık yatırım harcamaları üzerinden hesaplanan yatırım indirimi tutarının 2007 yılı kurumlar vergisi beyannamesinde ve 2009 yılı Nisan ayı muhtasar beyannamesinde indirim olarak dikkate alınması gerektiğini düşünerek, ilgili beyannameleri ihtirazi kayıtla beyan etmiş ve konuyu yargıya intikal ettirmiştir. İlgili davalar Grup lehine sonuçlanmış ve vergi mahkemesi dava konusu 1.384.043 TL tutarındaki gelir stopajı vergisinin iadesine hükmetmiş ve söz konusu tutar ilgili vergi dairesince düzeltme fişi düzenlenerek tahakkuk ettirilmiştir. Öte yandan, davalı vergi dairesi söz konusu karara istinaden temyiz yoluna başvurmuş olup Grup yönetimine göre, devam eden dava sürecinin Grup lehine sonuçlanması beklenmektedir.

30 Haziran 2010 tarihi itibarıyla türev finansal araçlar 6.250.000 ABD Doları karşılığında vadeli Avro satış ve 3.000.000 Avro karşılığında vadeli TL alım taahhütlerinden oluşmaktadır.

Vadeli döviz işlemleri	Kontrat miktarı	Rayiç değeri	Vadeli döviz işlemlerinden doğan karlar
Avro satar ABD Doları alır	9.841.875	8.995.629	846.246
Avro satar TL alır	5.930.897	5.765.100	165.797

Başaran Nas Bağımsız Denetim ve Serbest Muhasebeci Mali Müşavirlik A.Ş.
a member of

PRICEWATERHOUSECOOPERS

Tarafından Görüldü TG
İstanbul, Tarih 09/10

SÖKTAŞ TEKSTİL SANAYİ VE TİCARET A.Ş.

1 OCAK - 30 HAZİRAN 2010 ARA HESAP DÖNEMİNE AİT KONSOLİDE FİNANSAL TABLOLARA İLİŞKİN AÇIKLAYICI DİPNOTLAR

(Tutarlar aksi belirtilmedikçe Türk Lirası ("TL") olarak ifade edilmiştir.)

DİPNOT 26 - DİĞER VARLIKLAR VE YÜKÜMLÜLÜKLER (Devamı)

30 Haziran 2010 tarihi itibarıyla türev finansal araçların vade analizi aşağıdaki gibidir.

	1 aya kadar	1 ay ile 3 ay arası	3 ay ile 1 yıl arası	Toplam
ABD Doları alır Avro satar	3.228.135	1.574.700	5.039.040	9.841.875
Avro satar TL alır	1.980.637	3.950.260	-	5.930.897
Toplam	5.208.772	5.524.960	5.039.040	15.772.772

31 Aralık 2009 tarihi itibarıyla türev finansal araçlar 1.000.000 ABD Doları tutarında TL karşılığı vadeli TL satış taahhütlerinden oluşmaktadır.

Vadeli döviz işlemleri	Kontrat miktarı	Rayiç değeri	Vadeli döviz işlemlerinden doğan zararlar
ABD Doları alır TL satar	1.505.700	1.555.382	(49.682)

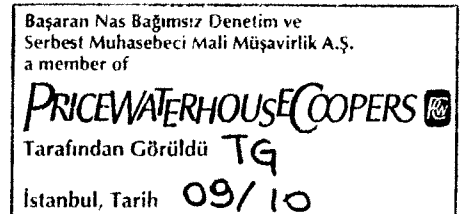
31 Aralık 2009 tarihi itibarıyla türev finansal araçların vade analizi aşağıdaki gibidir.

	1 aya kadar	1 ay ile 3 ay arası	3 ay ile 1 yıl arası	Toplam
ABD Doları alır TL satar	1.505.700	-	-	1.505.700
Toplam	1.505.700	-	-	1.505.700

DİPNOT 27 - ÖZKAYNAKLAR

Şirket, SPK'ya kayıtlı olan şirketlere tanınan kayıtlı sermaye sistemini uygulamakta olup, 0,01 TL nominal değere sahip kayıtlı hisselerini temsil eden kayıtlı sermayesi için 32.000.000 TL'lik bir sermaye tavanı belirlemiştir. Şirket'in onaylanmış ve ödenmiş nominal değerdeki sermayesi 30 Haziran 2010 ve 31 Aralık 2009 tarihleri itibarıyla aşağıdaki gibidir:

	30 Haziran 2010	31 Aralık 2009
Kayıtlı Sermaye Tavanı (tarihi değeri ile)	32.000.000	32.000.000
Nominal değeri ile onaylanmış ve ödenmiş sermaye	13.560.000	13.560.000



SÖKTAŞ TEKSTİL SANAYİ VE TİCARET A.Ş.

1 OCAK - 30 HAZİRAN 2010 ARA HESAP DÖNEMİNE AİT KONSOLİDE FİNANSAL TABLOLARA İLİŞKİN AÇIKLAYICI DİPNOTLAR

(Tutarlar aksi belirtilmedikçe Türk Lirası ("TL") olarak ifade edilmiştir.)

DİPNOT 27 - ÖZKAYNAKLAR (Devamı)

Şirket'in 30 Haziran 2010 ve 31 Aralık 2009 tarihlerindeki hissedarları ve sermaye içindeki payları tarihi değerlerle aşağıdaki gibidir:

Grup:	Hissedar:	30 Haziran 2010		31 Aralık 2009	
		Hisse (%)	TL	Hisse (%)	TL
B	Kayhan Holding A.Ş.	21,18	2.872.517	21,18	2.872.517
A-B	Arife Seyda Kayhan	10,00	1.356.000	10,00	1.356.000
A-B	Gönen Kayhan	8,90	1.206.721	8,90	1.206.721
A-B	Muharrem H. Kayhan	8,25	1.118.617	8,25	1.118.617
A-B	E.Hilmi Kayhan	8,24	1.117.768	8,24	1.117.768
A-B	Diğer	43,43	5.888.377	43,43	5.888.377
Toplam sermaye		100,00	13.560.000	100,00	13.560.000
Sermaye düzeltmesi farkları			28.098.548		28.098.548
Toplam ödenmiş sermaye			41.658.548		41.658.548


28.098.548 TL tutarındaki (31 Aralık 2009: 28.098.548 TL) sermaye düzeltmesi farkları, Şirket sermayesinin enflasyona göre düzeltilmiş toplam tutarı ile Şirket'in enflasyon düzeltmesi öncesindeki sermaye tutarı arasındaki farkı ifade eder.

30 Haziran 2010 tarihi itibarıyla beheri 1 kuruş olan 1.356.000.000 (31 Aralık 2009: 1.356.000.000) adet hisse bulunmaktadır.

Şirket sermayesi 85 adet A grubu hamiline ve 1.355.999.915 adet B grubu hamiline paylardan oluşmakta olup, B grubu hamiline hisse senetleri İMKB'de işlem görmektedir. Şirket esas sözleşmesi uyarınca, Yönetim Kurulu, Genel Kurul tarafından ortaklar arasından veya Şirket dışından Türk Ticaret Kanunu ("TTK") hükümleri doğrultusunda seçilecek 7 ila 9 üyeden oluşturulmaktadır. I. Tertip kanuni yedek akçe ve birinci temettü dağıtımından sonra kalan dağıtılabılır karın %2'si A grubu hisse senetleri temettüsü olarak dağıtılır.

Yönetim Kurulu, Sermaye Piyasası Kanunu hükümlerine uygun olarak, itibari değerinin üzerinde pay ihracı, pay sahiplerinin yeni pay alma haklarının tamamen veya kısmen kısıtlanması konularında karar almaya, gerekli gördüğü zamanlarda pay ihraç ederek, çıkarılmış sermayeyi artırmaya yetkilidir.

Kanuni defterlerdeki birikmiş karlar, aşağıda belirtilen kanuni yedeklerle ilgili hüküm haricinde dağıtılabılır:

Başaran Nas Bağımsız Denetim ve
Serbest Muhasebeci Mali Müşavirlik A.Ş.
a member of
PRICEWATERHOUSECOOPERS 
Tarafından Görüldü TG
İstanbul, Tarih 09 / 10

SÖKTAŞ TEKSTİL SANAYİ VE TİCARET A.Ş.

1 OCAK - 30 HAZİRAN 2010 ARA HESAP DÖNEMİNE AİT KONSOLİDE FİNANSAL TABLOLARA İLİŞKİN AÇIKLAYICI DİPNOTLAR

(Tutarlar aksi belirtilmedikçe Türk Lirası ("TL") olarak ifade edilmiştir.)

DİPNOT 27 - ÖZKAYNAKLAR (Devamı)

TTK'ya göre, yasal yedekler birinci ve ikinci tertip yasal yedekler olmak üzere ikiye ayrılır. Türk Ticaret Kanunu'na göre birinci tertip yasal yedekler, şirketin ödenmiş/ çıkarılmış sermayesinin %20'sine ulaşıncaya kadar, yasal kayıtlara göre net dönem karından yine yasal kayıtlara göre geçmiş yıl zararları düşülerek bulunan matrahın %5'i olarak ayrılır. İkinci tertip yasal yedekler ise ödenmiş sermayenin %5'ini aşan dağıtılan karın %10'udur. Öte yandan, net dağıtılabilir dönem karının tamamının temettü olarak dağıtılmasına karar verilmesi durumunda, sadece bu durumda sınırlı olmak üzere; ikinci tertip yasal yedek akçe net dağıtılabilir dönem karından ödenmiş/ çıkarılmış sermayenin %5'ini aşan kısım için %9 oranında ayrılır. Türk Ticaret Kanunu'na göre, yasal yedekler ödenmiş sermayenin %50'sini geçmediği sürece sadece zararları netleştirmek için kullanılabilir, bunun dışında herhangi bir şekilde kullanılması mümkün değildir.

Yukarıda bahsi geçen yasal yedeklerin ve özel fonunun, SPK Finansal Raporlama Standartları uyarınca "Kardan Ayrılan Kısıtlanmış Yedekler" içerisinde sınıflandırılması gerekmektedir. Şirket'in 30 Haziran 2010 tarihi itibarıyla kardan ayrılan kısıtlanmış yedeklerinin nominal tutarı 9.887.073 TL (31 Aralık 2009: 9.616.565 TL) olup özleri itibarıyla kısıtlanmamış olan 37.780.528 TL tutarındaki "Olağanüstü Yedekler" (31 Aralık 2009: 33.584.544 TL), "Geçmiş Yıllar Karları" içerisine sınıflandırmıştır.

Seri: XI No: 29 sayılı tebliğ ve ona açıklama getiren SPK duyurularına göre "Ödenmiş Sermaye", "Kardan Ayrılan Kısıtlanmış Yedekler" ve "Hisse Senedi İhraç Primleri"nin yasal kayıtlardaki tutarları üzerinden gösterilmesi gerekmektedir. Söz konusu tebliğin uygulanması esnasında değerlemelerde çıkan farklılıkların (enflasyon düzeltmesinden kaynaklanan farklılıklar gibi):

- "Ödenmiş Sermaye"den kaynaklanmaktaysa ve henüz sermayeye ilave edilmemişse, "Ödenmiş Sermaye" kaleminden sonra gelmek üzere açılacak "Sermaye Düzeltmesi Farkları" kalemiyle;
- "Kardan Ayrılan Kısıtlanmış Yedekler" ve "Hisse Senedi İhraç Primleri"nden kaynaklanmakta ve henüz kar dağıtımı veya sermaye artırımına konu olmamışsa "Geçmiş Yıllar Kar/ Zararıyla", ilişkilendirilmesi gerekmektedir. Diğer özkaynak kalemleri ise SPK Finansal Raporlama Standartları çerçevesinde değerlendirilen tutarları ile gösterilmektedir.

Sermaye düzeltmesi farklarının sermayeye eklenmek dışında bir kullanımı yoktur.

Halka açık şirketler, temettü dağıtımlarını SPK'nın öngördüğü şekilde aşağıdaki gibi yaparlar:

Sermaye Piyasası Kurulu'nun 27 Ocak 2010 tarihli 2/51 sayılı kararı gereğince, halka açık anonim ortaklıkların 2009 yılı faaliyetlerinden elde ettikleri karların dağıtımı esaslarının belirlenmesine ilişkin olarak payları borsada işlem gören anonim ortaklıklar için herhangi bir asgari kar dağıtım zorunluluğu getirilmemiş olup, SPK'nın Seri: IV, No: 27 sayılı Tebliğ'inde yer alan esaslar, ortaklıkların esas sözleşmelerinde bulunan hükümler ve şirketler tarafından kamuya açıklanmış olan kar dağıtım politikaları çerçevesinde gerçekleştirilmesine karar verilmiştir. Öte yandan, Şirket Ana Sözleşmesi'ne göre kar dağıtımı sonrasında kalan birikmiş karlara istinaden aşağıdaki hükümler uygulanabilir:

- Genel Kurul tarafından uygun görülmesi halinde Şirket'in bünyesinde TTK'nın 468. Maddesi'nde belirtildiği şekilde kurulan tesisler için, kar dağıtımı sonrasındaki tutarın %3'üne kadar,
- İdare Meclisi Üyelerine tahsisat karşılığı ve İdare Meclisinin tespit ve lüzum göstereceği hususlar için, kar dağıtımı sonrasındaki tutarın %5'ine kadar

Başaran Nas Bağımsız Denetim ve Serbest Muhasebeci Mali Müşavirlik A.Ş.
a member of
PRICEWATERHOUSECOOPERS
Tarafından Görüldü TG
İstanbul, Tarih 09/10

SÖKTAŞ TEKSTİL SANAYİ VE TİCARET A.Ş.

1 OCAK - 30 HAZİRAN 2010 ARA HESAP DÖNEMİNE AİT KONSOLİDE FİNANSAL TABLOLARA İLİŞKİN AÇIKLAYICI DİPNOTLAR

(Tutarlar aksi belirtilmedikçe Türk Lirası ("TL") olarak ifade edilmiştir.)

DİPNOT 27 - ÖZKAYNAKLAR (Devamı)

- İdare Meclisinin kararlaştıracağı şekilde sosyal yardımlar, prim (kar) ikramiye v.s. için, kar dağıtımı sonrasındaki tutarın %5'ine kadar, ilave kar dağıtımı veya karın tahsisi yapılabilir.

Şirket, 9 Nisan 2010 tarihinde yapılan Olağan Genel Kurul toplantısında alınan karar uyarınca, 2009 yılı dağıtılabılır net dönem karının %20'sine tekabül edecek şekilde birinci temettü, kalan dağıtılabılır net dönem karının %2'sininin A grubu imtiyazlı hisse senedi sahiplerine nakden temettü ve tüm adi ve imtiyazlı hisse sahiplerine birinci ve ikinci temettü toplamı olarak 1,00 TL nominal bedelli hisse başına brüt 0,054 TL temettü dağıtımını sağlayacak şekilde toplam 766.559 TL nakden temettü dağıtmıştır.

Şirket'in yasal kayıtlarına göre kar dağıtımına baz olan özkaynak kalemleri aşağıdaki gibidir:

	30 Haziran 2010	31 Aralık 2009
Olağanüstü yedekler	37.780.528	33.584.544
Net dönem karı	2.294.454	7.197.393
	40.074.982	40.781.937

DİPNOT 28 - SATIŞLAR VE SATIŞLARIN MALİYETİ

	1 Ocak - 30 Haziran 2010	1 Nisan - 30 Haziran 2010	1 Ocak - 30 Haziran 2009	1 Nisan - 30 Haziran 2009
Yurtdışı satışlar	42.933.637	32.972.307	41.558.374	25.123.375
Yurtiçi satışlar	23.138.159	7.087.936	13.417.937	4.312.680
Diğer	680.106	145.299	705.970	620.098
Brüt Satışlar	66.751.902	40.205.542	55.682.281	30.056.153
Tenzil: İskontolar	(84.366)	(42.183)	(115.510)	(57.754)
İadeler	(146.176)	(73.088)	(230.819)	(115.410)
Net Satışlar	66.521.360	40.090.271	55.335.952	29.882.989
Satışların Maliyeti	(51.541.216)	(30.547.121)	(40.149.401)	(21.289.242)
Brüt Esas Faaliyet Karı	14.980.144	9.543.150	15.186.551	8.593.747

SÖKTAŞ TEKSTİL SANAYİ VE TİCARET A.Ş.

1 OCAK - 30 HAZİRAN 2010 ARA HESAP DÖNEMİNE AİT KONSOLİDE FİNANSAL TABLOLARA İLİŞKİN AÇIKLAYICI DİPNOTLAR

(Tutarlar aksi belirtilmedikçe Türk Lirası ("TL") olarak ifade edilmiştir.)

DİPNOT 29 - ARAŞTIRMA VE GELİŞTİRME GİDERLERİ, PAZARLAMA, SATIŞ VE DAĞITIM GİDERLERİ, GENEL YÖNETİM GİDERLERİ

	1 Ocak - 30 Haziran 2010	1 Nisan - 30 Haziran 2010	1 Ocak - 30 Haziran 2009	1 Nisan - 30 Haziran 2009
i. Pazarlama, satış ve dağıtım giderleri:				
Personel giderleri	927.680	405.994	1.022.687	551.853
Amortisman ve itfa payları	247.379	114.834	223.920	125.244
Diğer (*)	3.390.508	1.501.724	3.794.830	2.531.424
	4.565.567	2.022.552	5.041.437	3.208.521

(*) "Diğer"i oluşturan başlıca giderler, pazarlama aktivite, ihracat, komisyon, danışmanlık, sergi fuar ve seyahat giderlerinden oluşmaktadır.

ii. Genel yönetim giderleri:

Personel giderleri	3.794.303	2.042.047	3.402.686	1.693.885
Amortisman ve itfa payları	764.253	423.021	676.266	353.656
Diğer (*)	4.663.292	2.642.770	3.883.552	2.117.757
	9.221.848	5.107.838	7.962.504	4.165.298
Toplam faaliyet giderleri	13.787.415	7.130.390	13.003.941	7.373.819

(*) "Diğer"i oluşturan başlıca giderler, danışmanlık, seyahat, dışarıdan sağlanan hizmetler ve kıdem tazminatı karşılık giderlerinden oluşmaktadır.

DİPNOT 30 - NİTELİKLERİNE GÖRE GİDERLER

	1 Ocak - 30 Haziran 2010	1 Nisan - 30 Haziran 2010	1 Ocak - 30 Haziran 2009	1 Nisan - 30 Haziran 2009
Personel giderleri	14.481.170	7.861.376	13.944.040	7.167.720
Amortisman ve itfa payları	9.560.864	5.447.189	7.834.257	4.167.337
Diğer (*)	41.286.597	24.368.946	31.375.045	17.328.004
	65.328.631	37.677.511	53.153.342	28.663.061

(*) "Diğer"i oluşturan başlıca giderler, direkt madde maliyetinden, enerji, danışmanlık, bakım onarım ve pazarlama aktivite giderlerinden oluşmaktadır.

SÖKTAŞ TEKSTİL SANAYİ VE TİCARET A.Ş.

1 OCAK - 30 HAZİRAN 2010 ARA HESAP DÖNEMİNE AİT KONSOLİDE FİNANSAL TABLOLARA İLİŞKİN AÇIKLAYICI DİPNOTLAR

(Tutarlar aksi belirtilmedikçe Türk Lirası ("TL") olarak ifade edilmiştir.)

DİPNOT 31 - DİĞER FAALİYETLERDEN GELİRLER/ GİDERLER

	1 Ocak - 30 Haziran 2010	1 Nisan - 30 Haziran 2010	1 Ocak - 30 Haziran 2009	1 Nisan - 30 Haziran 2009
Diğer faaliyetlerden gelir ve karlar:				
Sigorta hasar tazminatı	319.532	204.289	368.793	269.802
Sabit kıymet satış karları	109.209	109.209	47.766	-
Hurda ve muhtelif malzeme satış karları	-	-	44.347	44.347
Diğer	467.759	206.744	260.543	258.530
	896.500	520.242	721.449	572.679

Diğer faaliyetlerden gider ve zararlar:

Sabit kıymet satış zararları	(103.983)	-	(315.213)	(1.128.680)
Çalışmayan kısım giderleri	(70.594)	(43.901)	(52.470)	(40.708)
Diğer	(27.408)	(11.231)	(205.264)	(91.280)
	(201.985)	(55.132)	(572.947)	(1.260.668)

DİPNOT 32 - FİNANSAL GELİRLER

	1 Ocak - 30 Haziran 2010	1 Nisan - 30 Haziran 2010	1 Ocak - 30 Haziran 2009	1 Nisan - 30 Haziran 2009
Kur farkı geliri	7.261.697	5.464.813	9.459.959	1.695.309
Faiz geliri	237.232	57.823	1.386.468	1.024.061
	7.498.929	5.522.636	10.846.427	2.719.370

DİPNOT 33 - FİNANSAL GİDERLER

	1 Ocak - 30 Haziran 2010	1 Nisan - 30 Haziran 2010	1 Ocak - 30 Haziran 2009	1 Nisan - 30 Haziran 2009
Faiz gideri	(3.429.775)	(1.539.601)	(3.585.978)	(1.398.615)
Kur farkı gideri	(3.936.372)	(3.644.440)	(10.916.408)	(1.959.595)
Diğer	(294.975)	(90.565)	(470.027)	(232.142)
	(7.661.122)	(5.274.606)	(14.972.413)	(3.590.352)

SÖKTAŞ TEKSTİL SANAYİ VE TİCARET A.Ş.

1 OCAK - 30 HAZİRAN 2010 ARA HESAP DÖNEMİNE AİT KONSOLİDE FİNANSAL TABLOLARA İLİŞKİN AÇIKLAYICI DİPNOTLAR

(Tutarlar aksi belirtilmedikçe Türk Lirası ("TL") olarak ifade edilmiştir.)

DİPNOT 34 - SATIŞ AMACIYLA ELDE TUTULAN DURAN VARLIKLAR VE DURDURULAN FAALİYETLER

Yoktur (31 Aralık 2009: Yoktur).

DİPNOT 35 - VERGİ VARLIKLARI VE YÜKÜMLÜLÜKLERİ

30 Haziran 2010 ve 31 Aralık 2009 tarihleri itibariyle peşin ödenen kurumlar vergisi ve kurumlar vergisi karşılığı aşağıdaki gibidir:

	30 Haziran 2010	31 Aralık 2009
Ödenecek kurumlar vergisi	912.282	1.254.122
Tenzil: Peşin ödenen vergiler (Dipnot 26.a)	(40.735)	(269.535)
Vergi karşılığı	871.547	984.587

Türk vergi mevzuatı, ana ortaklık olan şirketin bağlı ortaklıkları ve iştiraklerini konsolide ettiği mali tabloları üzerinden vergi beyannamesi vermesine olanak tanımamaktadır. Bu sebeple bu konsolide finansal tablolara yansıtılan vergi karşılıkları, tam konsolidasyon kapsamına alınan tüm şirketler için ayrı ayrı hesaplanmıştır.

30 Haziran 2010 tarihi itibariyle cari dönemde oluşan 912.282 TL (31 Aralık 2009: 1.254.122 TL) tutarındaki cari vergi giderinin Söktaş Tekstil'in döneme ilişkin vergisinin Türk vergi mevzuatına göre hesaplanmasından oluşmuştur.

DİPNOT 35 - VERGİ VARLIKLARI VE YÜKÜMLÜLÜKLERİ

Türkiye'de, kurumlar vergisi oranı 2010 yılı için %20'dir (2009: %20). Kurumlar vergisi oranı kurumların ticari kazancına vergi yasaları gereğince indirimi kabul edilmeyen giderlerin ilave edilmesi, vergi yasalarında yer alan istisna (iştirak kazançları istisnası, yatırım indirimi istisnası vb.) ve indirimlerin (ar-ge indirimi gibi) indirilmesi sonucu bulunacak vergi matrahına uygulanır. Kar dağıtılmadığı takdirde başka bir vergi ödenmemektedir. Hindistan'da ve Romanya'da yürürlükte bulunan gelir vergisi oranları sırasıyla %33,22 ve %16'dır (2009: sırasıyla %33,99 ve %16). Hindistan'daki vergi kanunları gereğince, söz konusu vergi kanununa göre hesaplanmış amortisman etkisi hariç olmak üzere zararlar sekiz yıl içerisinde kullanılabilirken, Hindistan vergi kanunlarına göre hesaplanmış amortismanın etkisinden kaynaklı giderler için herhangi bir süre kısıtı bulunmamaktadır.

Türkiye'deki bir işyeri ya da daimi temsilcisi aracılığı ile gelir elde eden dar mükellef kurumlar ile Türkiye'de yerleşik kurumlara ödenen kar paylarından (temettü) stopaj yapılmaz. Bunların dışında kalan kişi ve kurumlara yapılan temettü ödemeleri %15 (2009: %15) oranında stopaja tabidir. Karın sermayeye ilavesi, kar dağıtımı sayılmaz.

Başaran Nas Bağımsız Denetim ve
Serbest Muhasebeci Mali Müşavirlik A.Ş.
a member of
PRICEWATERHOUSECOOPERS
Taraftından Görüldü TG
İstanbul, Tarih 09/10

SÖKTAŞ TEKSTİL SANAYİ VE TİCARET A.Ş.

1 OCAK - 30 HAZİRAN 2010 ARA HESAP DÖNEMİNE AİT KONSOLİDE FİNANSAL TABLOLARA İLİŞKİN AÇIKLAYICI DİPNOTLAR

(Tutarlar aksi belirtilmedikçe Türk Lirası ("TL") olarak ifade edilmiştir.)

DİPNOT 35 - VERGİ VARLIKLARI VE YÜKÜMLÜLÜKLERİ (Devamı)

Şirketler üçer aylık mali karları üzerinden %20 (2009: %20) oranında geçici vergi hesaplar ve o dönemi izleyen ikinci ayın 14 üncü gününe kadar beyan edip 17'nci günü akşamına kadar öderler. Yıl içinde ödenen geçici vergi o yıla ait olup izleyen yıl verilecek kurumlar vergisi beyannamesi üzerinden hesaplanacak kurumlar vergisinden mahsup edilir. Mahsuba rağmen ödenmiş geçici vergi tutarı kalmış ise bu tutar nakden iade alınabileceği gibi devlete karşı olan herhangi bir başka mali borca da mahsup edilebilir.

Türkiye'de ödenecek vergiler konusunda vergi otoritesi ile mutabakat sağlamak gibi bir uygulama bulunmamaktadır. Kurumlar vergisi beyannameleri hesap döneminin kapandığı ayı takip eden dördüncü ayın 25 inci günü akşamına kadar bağlı bulunulan vergi dairesine verilir.

Vergi incelemesine yetkili makamlar beş yıl zarfında muhasebe kayıtlarını inceleyebilir ve hatalı işlem tespit edilirse yapılacak vergi tarhiyatı nedeniyle vergi miktarları değişebilir. Türk vergi mevzuatına göre beyanname üzerinde gösterilen mali zararlar 5 yılı aşmamak kaydıyla dönem kurum kazancından indirilebilirler. Ancak, mali zararlar, geçmiş yıl karlarından mahsup edilemez.

Kurumlar Vergisi Kanunu'nda kurumlara yönelik birçok istisna bulunmaktadır. Bu istisnalardan Grup'a uygulanabilir olanları aşağıda açıklanmıştır:

Kurumların tam mükellefiyete tabi bir başka kurumun sermayesine iştirakten elde ettikleri temettü kazançları (yatırım fonlarının katılma belgeleri ile yatırım ortaklıkları hisse senetlerinden elde edilen kar payları hariç) kurumlar vergisinden istisnadır.

Kurumların rüçhan hakkı kuponlarının satışından elde ettikleri kazançlarının %75'lik kısmı ile anonim şirketlerin kuruluşlarında veya sermayelerini artırdıkları sırada çıkardıkları hisse senetlerinin itibari değerlerinin üzerinde elden çıkarılmasından sağlanan emisyon primi kazançları kurumlar vergisinden istisnadır.

Dolayısı ile ticari kar/ (zarar) rakamı içinde yer alan birtakım kazançlar/ (kayıplar) kurumlar vergisi hesabında ayrıca dikkate alınmıştır.

Kurumlar Vergisi matrahının tespitinde yukarıda yer alan istisnalar yanında ayrıca Kurumlar Vergisi Kanunu'nun 8. maddesi ve Gelir Vergisi Kanunu'nun 40. madde hükmünde belirtilen indirimler ile birlikte Kurumlar Vergisi Kanunu'nun 10. maddesinde belirtilen diğer indirimler de dikkate alınır.

Transfer fiyatlandırması

Kurumların ilişkili kişilerle yaptıkları mal veya hizmet alım ya da satımlarında emsallerine uygun olarak tespit edecekleri bedel veya fiyat kullanmaları gerekmektedir. Emsallere uygunluk ilkesi, ilişkili kişilerle yapılan mal veya hizmet alım ya da satımında uygulanan fiyat veya bedelin, aralarında böyle bir ilişkinin bulunmaması durumunda oluşacak fiyat veya bedele uygun olmasını ifade etmektedir. Kurumlar, ilişkili kişiler ile gerçekleştirdiği işlemlerde uygulanacak emsaline uygun fiyat veya bedelleri ilgili kanunda belirtilen yöntemlerden işlemin mahiyetine en uygun olanını kullanmak suretiyle tespit edeceklerdir. Emsaline uygunluk ilkesi doğrultusunda tespit edilen fiyat ve bedellere ilişkin hesaplamalara ait kayıt, cetvel ve belgelerin ispat edici kağıtlar olarak kurumlar tarafından saklanması zorunlu kılınmıştır. Ayrıca, kurumlar bir hesap dönemi içerisinde ilişkili kişiler ile yaptıkları işlemlere ilişkin olarak bilgi ve belgeleri içerecek şekilde bir rapor hazırlayacaklardır.

SÖKTAŞ TEKSTİL SANAYİ VE TİCARET A.Ş.

1 OCAK - 30 HAZİRAN 2010 ARA HESAP DÖNEMİNE AİT KONSOLİDE FİNANSAL TABLOLARA İLİŞKİN AÇIKLAYICI DİPNOTLAR

(Tutarlar aksi belirtilmedikçe Türk Lirası ("TL") olarak ifade edilmiştir.)

DİPNOT 35 - VERGİ VARLIKLARI VE YÜKÜMLÜLÜKLERİ (Devamı)

Emsallere uygunluk ilkesine aykırı olarak tespit edilen bedel veya fiyat üzerinden mal veya hizmet alım ya da satımında bulunulması halinde kazancın tamamen veya kısmen transfer fiyatlaması yoluyla örtülü olarak dağıtılmış sayılacaktır. Tamamen veya kısmen transfer fiyatlandırması yoluyla örtülü olarak dağıtılan kazanç 13 üncü maddede belirtilen şartların gerçekleştiği hesap döneminin son günü itibariyle dağıtılmış kar payı veya dar mükellefler için ana merkeze aktarılan tutar sayılacaktır. Transfer fiyatlandırması yoluyla dağıtılmış kar payının net kar payı tutarı olarak kabul edilmesi ve brüte tamamlanması sonucu bulunan tutar üzerinden ortakların hukuki niteliğine göre belirlenen oranlarda vergi kesintisi yapılacaktır. Daha önce yapılan vergilendirme işlemleri, taraf olan mükellefler nezdinde buna göre düzeltilen olacaktır. Ancak, bu düzeltmenin yapılabilmesi için örtülü kazanç dağıtan kurum adına tarh edilen vergilerin kesinleşmiş ve ödenmiş olması gerekmektedir.

Örtülü kazanç dağıtılan kurum nezdinde yapılacak düzeltmede dikkate alınacak tutar, kesinleşen ve ödenen tutar olacaktır.

1 Ocak - 30 Haziran 2010 ve 2009 hesap dönemlerine ait konsolide kapsamlı gelir tablolarında yer alan vergi (gideri)/ geliri aşağıda özetlenmiştir.

	1 Ocak - 30 Haziran 2010	1 Ocak - 30 Haziran 2009
Cari dönem kurumlar vergisi gideri	(912.282)	(240.410)
Ertelenmiş vergi (gideri)/ geliri	(84.948)	532.379
	(997.230)	291.969

1 Ocak - 30 Haziran 2010 ve 2009 ara hesap dönemlerine ait vergi (gideri)/ geliri mutabakatı aşağıdaki gibidir:

	1 Ocak - 30 Haziran 2010	1 Ocak - 30 Haziran 2009
Vergi öncesi kar/ (zarar)	1.725.051	(1.794.874)
Vergi öncesi kar/ (zarar) üzerinden hesaplanan vergi	(345.010)	358.975
İndirilecek gelirler	29.636	48.942
Kanunen kabul edilmeyen giderler	(571.634)	(547.310)
Vergi oranındaki değişim etkisi - Hindistan	(3.811)	-
Üzerinden vergi varlığı ayrılan mali zararlar ve diğer farklar	(106.411)	431.362
Vergi (gideri)/ geliri	(997.230)	291.969

Ertelenmiş vergiler

Grup, ertelenmiş vergi varlık ve yükümlülüklerini, varlık ve yükümlülüklerin bilançodaki kayıtlı değerleri ile vergi değerleri arasında oluşan geçici farklar üzerinden bilanço tarihi itibariyle yasallaşmış vergi oranlarını kullanarak hesaplamaktadır. İleriki dönemlerde gerçekleşecek geçici farklar üzerinden yükümlülük metoduna göre hesaplanan ertelenmiş vergi varlıkları ve yükümlülükleri için uygulanan oran Türkiye’de yerleşik bağlı ortaklıklar için %20, Hindistan’da yerleşik bağlı ortaklıklar için %33,22 ve Romanya’da yerleşik bağlı ortaklıklar için %16’dır (2009: Türkiye, Hindistan ve Romanya için sırasıyla, %20, %33,99 ve %16).

Başaran Nas Bağımsız Denetim ve
Serbest Muhasebeci Mali Müşavirlik A.Ş.
a member of

PRICEWATERHOUSECOOPERS

Tarafından Görüldü

TG
İstanbul, Tarih 09/10

SÖKTAŞ TEKSTİL SANAYİ VE TİCARET A.Ş.

1 OCAK - 30 HAZİRAN 2010 ARA HESAP DÖNEMİNE AİT KONSOLİDE FİNANSAL TABLOLARA İLİŞKİN AÇIKLAYICI DİPNOTLAR

(Tutarlar aksi belirtilmedikçe Türk Lirası ("TL") olarak ifade edilmiştir.)

DİPNOT 35 - VERGİ VARLIKLARI VE YÜKÜMLÜLÜKLERİ (Devamı)

30 Haziran 2010 ve 31 Aralık 2009 tarihleri itibariyle birikmiş geçici farklar ve ertelenmiş vergi varlık ve yükümlülüklerinin bilanço tarihleri itibariyle yürürlükteki vergi oranları kullanılarak hesaplamalarının dökümü aşağıdaki gibidir:

	<u>Birikmiş geçici farklar</u>		<u>Ertelenmiş vergi varlığı/ (yükümlülüğü)</u>	
	<u>30 Haziran 2010</u>	<u>31 Aralık 2009</u>	<u>30 Haziran 2010</u>	<u>31 Aralık 2009</u>
Mahsup edilebilecek birikmiş mali zararlar	20.243.949	14.375.739	6.725.040	4.886.315
Devreden yatırım indirimi	11.517.465	12.092.286	23.035	24.185
Kıdem tazminatı karşılığı	4.927.431	4.507.324	1.020.326	915.081
Stokların taşınan değeri ile vergi matrahı arasındaki fark	(1.003.996)	(375.078)	(200.799)	(75.016)
Maddi ve maddi olmayan varlıkların taşınan değeri ile vergi matrahı arasındaki fark	(35.482.867)	(31.553.239)	(8.769.543)	(7.249.085)
Diğer	(2.261.366)	417.232	(245.942)	20.586
			(1.447.883)	(1.477.934)

Buna göre:

	<u>30 Haziran 2010</u>	<u>31 Aralık 2009</u>
Net ertelenmiş vergi varlığına sahip bağlı ortaklıklar	2.491.932	2.734.642
Net ertelenmiş vergi yükümlülüğüne sahip bağlı ortaklıklar	(3.939.815)	(4.212.576)
	(1.447.883)	(1.477.934)
	2010	2009
1 Ocak	(1.477.934)	(4.989.240)
Yabancı para çevirim farkı	114.999	-
Ertelenmiş vergi (gideri)/ geliri - net	(84.948)	532.379
30 Haziran	(1.447.883)	(4.456.861)

30 Haziran 2010 tarihi itibariyle Grup'un finansal tablolarına yansıtılan ve üzerinden ertelenmiş vergi varlığı yaratılan mali zararların önemli bir kısmı Söktaş India'dan kaynaklı olup en son kullanım yıllarına göre dağılımı aşağıdaki gibidir. Herhangi bir süreyle sınırlandırılmayan ve üzerinden ertelenmiş vergi hesaplanan mali zararların toplamı ise 16.813.889 TL'dir.

En son kullanım yılı

30 Haziran 2010

2016	29.650
2017	1.925.800
2018	1.474.610
	3.430.060

Başaran Nas Bağımsız Denetim ve Serbest Muhasebeci Mali Müşavirlik A.Ş.
a member of

PRICEWATERHOUSECOOPERS

Tarafından Görüldü Tg

İstanbul, Tarih 09/10

SÖKTAŞ TEKSTİL SANAYİ VE TİCARET A.Ş.

1 OCAK - 30 HAZİRAN 2010 ARA HESAP DÖNEMİNE AİT KONSOLİDE FİNANSAL TABLOLARA İLİŞKİN AÇIKLAYICI DİPNOTLAR

(Tutarlar aksi belirtilmedikçe Türk Lirası ("TL") olarak ifade edilmiştir.)

DİPNOT 36 - HİSSE BAŞINA KAZANÇ

	1 Ocak - 30 Haziran 2010	1 Nisan - 30 Haziran 2010	1 Ocak - 30 Haziran 2009	1 Nisan - 30 Haziran 2009
Ana ortaklığa ait net dönem karı/ (zararı) A	828.332	2.205.637	(1.295.700)	233.952
Dönem boyunca mevcut olan hisselerin ortalama sayısı (tam değeri) (Dipnot 27) B	1.356.000.000	1.356.000.000	1.356.000.000	1.356.000.000
Nominal değeri 1 kuruş olan 100 adet hisse senedi karşılığında elde edilen hisse başına kazanç/ (kayıp) (TL) A/B	0,0611	0,1627	(0,0956)	0,0173

Hisse başına esas ve nispi kazanç arasında hiçbir dönem için herhangi bir fark bulunmamaktadır.

DİPNOT 37 - İLİŞKİLİ TARAFLAR AÇIKLAMALARI

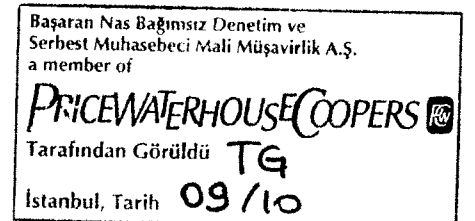
30 Haziran 2010 ve 31 Aralık 2009 tarihleri itibariyle ilişkili taraflardan alacaklar ve ilişkili taraflara borçlar bakiyeleri ile dönem içlerinde ilişkili taraflarla yapılan önemli işlemlerin özeti aşağıda sunulmuştur:

	30 Haziran 2010	31 Aralık 2009
a) İlişkili taraflara borçlar:		
i) İlişkili taraflara ticari borçlar:		
Agrita Tarım Gıda Hayvancılık A.Ş. ("Agrita")	201.034	313.040

30 Haziran 2010 ve 31 Aralık 2009 tarihleri itibariyle ilişkili taraflara olan kısa vadeli ticari borçların ortalama vadesi 2 ay (31 Aralık 2009: 2 ay) içerisinde olup yem alımlarından kaynaklanmaktadır.

	1 Ocak - 30 Haziran 2010	1 Nisan - 30 Haziran 2010	1 Ocak - 30 Haziran 2009	1 Nisan - 30 Haziran 2009
b) İlişkili taraflar ile olan işlemler:				
i) İlişkili taraflara satışlar:				
Agrita	2.444.604	865.606	-	-

Agrita'ya yapılan satışlar yem hammaddesi satışlarından oluşmaktadır.



SÖKTAŞ TEKSTİL SANAYİ VE TİCARET A.Ş.

1 OCAK - 30 HAZİRAN 2010 ARA HESAP DÖNEMİNE AİT KONSOLİDE FİNANSAL TABLOLARA İLİŞKİN AÇIKLAYICI DİPNOTLAR

(Tutarlar aksi belirtilmedikçe Türk Lirası ("TL") olarak ifade edilmiştir.)

DİPNOT 37 - İLİŞKİLİ TARAFLAR AÇIKLAMALARI

	1 Ocak - 30 Haziran 2010	1 Nisan - 30 Haziran 2010	1 Ocak - 30 Haziran 2009	1 Nisan - 30 Haziran 2009
ii) İlişkili taraflardan alımlar:				
Agrita	5.055.444	2.637.269	3.111.463	1.218.487
Diğer	173.519	49.173	-	-
	5.228.963	2.686.442	3.111.463	1.218.487

Grup, Agrita'dan tarım faaliyetlerinde kullanmak üzere yem almaktadır.

iii) Temettü ödemeleri:

Kayhan Ailesi	459.750	459.750	103.320	103.320
Diğer	306.809	306.809	-	-
	766.559	766.559	103.320	103.320

iv) Üst düzey yöneticilere sağlanan faydalar:

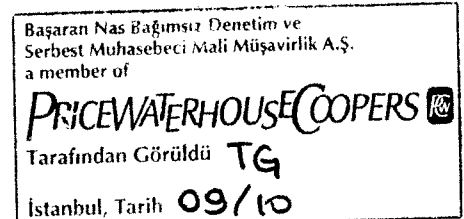
Üst düzey yöneticiler murahhas üyeler, koordinatörler ve müdürlerden oluşmakta olup bu yöneticilere sağlanan faydalar aşağıdaki gibidir:

Kısa vadeli faydalar (Ücretler)	1.840.088	1.027.304	1.488.317	760.928
Kar payı ve performans ikramiyesi	-	-	-	-
İşten ayrılma sonrası faydalar	-	-	-	-
İşten ayrılma ile ilgili faydalar	44.574	4.948	25.681	8.351
Diğer uzun vadeli faydalar	-	-	-	-
	1.884.662	1.032.252	1.513.998	769.279

DİPNOT 38 - FİNANSAL ARAÇLARDAN KAYNAKLANAN RİSKLERİN NİTELİĞİ VE DÜZEYİ

Grup, faaliyetlerinden ötürü, kur, nakit akım ve faiz oranı risklerinden oluşan piyasa riskine, sermaye riskine, kredi riskine ve likidite riskine maruz kalmaktadır. Grup'un riskleri yönetim politikası, finansal piyasalardaki beklenmedik değişimlere odaklanmıştır.

Finansal risklerin yönetim politikası Grup'un üst düzey yönetimi ve finans bölümü tarafından Yönetim Kurulu tarafından onaylanan politika ve stratejileri doğrultusunda yapılmaktadır. Yönetim Kurulu özellikle kur, faiz ve sermaye risklerinin yönetilmesi için genel kapsamda prensip ve politika hazırlamakta, finansal ve operasyonel riskleri yakından takip etmektedir.



SÖKTAŞ TEKSTİL SANAYİ VE TİCARET A.Ş.

1 OCAK - 30 HAZİRAN 2010 ARA HESAP DÖNEMİNE AİT KONSOLİDE FİNANSAL TABLOLARA İLİŞKİN AÇIKLAYICI DİPNOTLAR

(Tutarlar aksi belirtilmedikçe Türk Lirası ("TL") olarak ifade edilmiştir.)

DİPNOT 38 - FİNANSAL ARAÇLARDAN KAYNAKLANAN RİSKLERİN NİTELİĞİ VE DÜZEYİ (Devamı)


Grup'un finansal riskleri yönetmek için belirlediği amaçlar şu şekilde özetlenebilir;

- Grup'un faaliyetlerinden ve ana varlıklarından sağlanan nakit akışının, kur ve faiz riskleri göz önünde bulundurularak etkin bir şekilde, devamlılığının sağlanması,
- Etkin ve verimli kullanmak üzere yeterli miktarda kredi kaynağının tür ve vade olarak en uygun koşullarda gerektiğinde kullanılmak üzere hazır tutulması,
- Karşı taraftan kaynaklanan riskin asgari düzeyde tutulması ve etkin takibi.

a) Kredi riski:

Kredi riski bankalardaki mevduat, ilişkili taraflardan alacaklar ve diğer ticari alacaklardan kaynaklanmakta olup finansal varlıkları elinde bulundurmamak, karşı tarafın anlaşmanın gereklerini yerine getirememesi riskini de taşımaktadır. Grup, yurtiçi pazarda satmak amacıyla üretmiş olduğu ürünleri, şubeleri aracılığıyla veya doğrudan yurtiçindeki müşterilerine satmaktadır. Ayrıca, Grup yurtdışı satışlarını yine şubeleri aracılığıyla, doğrudan veya grup şirketi olan Söktaş Pazarlama aracılığıyla gerçekleştirmektedir. Bunun yanı sıra, Grup'un Hindistan'da yerleşik şirketi Söktaş India'da gerek Hindistan ve gerekse Hindistan dışındaki ülkelere de satış yapmaktadır. Ticari alacaklar, Grup yönetimince geçmiş tecrübeler ve cari ekonomik koşullar göz önüne alınarak değerlendirilmekte ve uygun miktarda şüpheli alacak karşılığı ayrıldıktan sonra bilançoda net olarak gösterilmektedir. Grup söz konusu alacak riskini etkin bir şekilde yönettiğini düşünmektedir.

İzleyen tablolar Grup'un 30 Haziran 2010 ve 31 Aralık 2009 tarihleri itibariyle kredi riskinin analizini göstermektedir:

Başaran Nas Bağımsız Denetim ve
Serbest Muhasebeci Mali Müşavirlik A.Ş.
a member of
PRICEWATERHOUSECOOPERS 
Taraftan Görüldü TG
İstanbul, Tarih 09/10

SÖKTAŞ TEKSTİL SANAYİ VE TİCARET A.Ş.

**1 OCAK - 30 HAZİRAN 2010 ARA HESAP DÖNEMİNE AİT KONDOLİDE
FİNANSAL TABLOLARA İLİŞKİN AÇIKLAYICI DİPNOTLAR**

(Tutarlar aksi belirtilmedikçe Türk Lirası ("TL") olarak ifade edilmiştir.)

DİPNOT 38 - FİNANSAL ARAÇLARDAN KAYNAKLANAN RİSKLERİN NİTELİĞİ VE DÜZEYİ (Devamı)

30 Haziran 2010

Alacaklar

	Ticari Alacaklar (1)		Diğer Alacaklar		Bankalardaki Mevduat	Diğer
	İlişkili Taraf	Diğer Taraf	İlişkili Taraf	Diğer Taraf		
Raporlama tarihi itibarıyla maruz kalınan azami kredi riski (A+B+C+D+E) (2)	-	23.614.025	-	109.573	18.267.358	-
- Azami riskin teminat, vs ile güvence altına alınmış kısmı	-	(11.026.099)	-	-	-	-
A. Vadesi geçmemiş yada değer düşüklüğüne uğramamış finansal varlıkların net defter değeri (3)	-	21.907.552	-	109.573	-	-
B. Koşulları yeniden görülmüş bulunan , aksi takdirde vadesi geçmiş veya değer düşüklüğüne uğramış sayılacak finansal varlıkların defter değeri (3)	-	-	-	-	-	-
C. Vadesi geçmiş ancak değer düşüklüğüne uğramamış varlıkların net defter değeri (4)	-	-	-	-	-	-
- Teminat, vs ile güvence altına alınmış kısmı	-	1.706.473 (*)	-	-	-	-
D. Değer düşüklüğüne uğrayan varlıkların net defter değerleri	-	(1.124.594) (*)	-	-	-	-
- Vadesi geçmiş (brüt defter değeri)	-	-	-	-	-	-
- Değer düşüklüğü (-)	-	75.136	-	-	-	-
- Net değerinin teminat, vs ile güvence altına alınmış kısmı	-	(75.136)	-	-	-	-
- Vadesi geçmemiş (brüt defter değeri)	-	-	-	-	-	-
- Değer düşüklüğü (-)	-	-	-	-	-	-
- Net değerinin teminat, vs ile güvence altına alınmış kısmı	-	-	-	-	-	-
E. Bilanço dışı kredi riski içeren unsurlar	-	-	-	-	-	-

(*) 1.094.907 TL tutarındaki vadesi geçmiş ancak değer düşüklüğüne uğramamış varlıklar çeşitli faktoring firmalarına bedelsiz olarak devredilmiştir. Söz konusu firmaların Serbest Muhasebeci Mali Müşavirlik A.Ş. olup faktoring a member of

PRICEWATERHOUSECOOPERS

Tarafından Görüldü Tg

İstanbul, Tarih 09 / 10

SÖKTAŞ TEKSTİL SANAYİ VE TİCARET A.Ş.

1 OCAK - 30 HAZİRAN 2010 ARA HESAP DÖNEMİNE AİT KONDOLİDE FİNANSAL TABLOLARA İLİŞKİN AÇIKLAYICI DİPNOTLAR

(Tutarlar aksi belirtilmedikçe Türk Lirası ("TL") olarak ifade edilmiştir.)

DİPNOT 38 - FİNANSAL ARAÇLARDAN KAYNAKLANAN RİSKLERİN NİTELİĞİ VE DÜZEYİ (Devamı)

31 Aralık 2009

	Alacaklar				
	Ticari Alacaklar (1)		Diğer Alacaklar		
	İlişkili Taraflar	Diğer Taraflar	İlişkili Taraflar	Diğer Taraflar	
Raporlama tarihi itibarıyla maruz kalman azami kredi riski (A+B+C+D+E) (2)	-	22.494.577	-	87.596	17.021.367
- Azami riskin teminat, vs ile güvence altına alınmış kısmı	-	(12.815.412)	-	-	-
A. Vadesi geçmemiş yada değer düşüklüğüne uğramamış finansal varlıkların net defter değeri (3)	-	20.412.491	-	87.596	-
B. Koşulları yeniden görüşülmüş bulunan, aksi takdirde vadesi geçmiş veya değer düşüklüğüne uğramış sayılacak finansal varlıkların defter değeri (3)	-	-	-	-	-
C. Vadesi geçmiş ancak değer düşüklüğüne uğramamış varlıkların net defter değeri (4)	-	-	-	-	-
- Teminat, vs ile güvence altına alınmış kısmı	-	2.082.086 (*)	-	-	-
- Değer düşüklüğü (-)	-	(864.170) (*)	-	-	-
D. Değer düşüklüğüne uğrayan varlıkların net defter değerleri	-	-	-	-	-
- Vadesi geçmiş (brüt defter değeri)	-	75.136	-	-	-
- Değer düşüklüğü (-)	-	(75.136)	-	-	-
- Net değer teminat, vs ile güvence altına alınmış kısmı	-	-	-	-	-
- Vadesi geçmemiş (brüt defter değeri)	-	-	-	-	-
- Değer düşüklüğü (-)	-	-	-	-	-
- Net değer teminat, vs ile güvence altına alınmış kısmı	-	-	-	-	-
E. Bilanço dışı kredi riski içeren unsurlar	-	-	-	-	-

(*) 864.170 TL tutarındaki vadesi geçmiş ancak değer düşüklüğüne uğramamış varlıklar çeşitli faktoring firmalarına belirli koşullarla temlik edilmiş olup faktoring sözleşmelerindeki hükümler doğrultusunda temlik edilmiş ticari alacaklar için kredi riski kısıtlanmıştır.

(1) Grup'un ticari alacakları temel olarak pamuk ipliği, ham ve mamul kumaş ile çığ süt satışlarından doğmaktadır.

(2) İlgili tutarların belirlenmesinde, alınan teminatlar gibi kredi güvenilirliliğinde artış sağlayan unsurlar dikkate alınmamıştır.

(3) Yoktur.

(4) Vadesi geçmiş ancak değer düşüklüğüne uğramamış finansal araçların yaşlandırması aşağıdaki gibidir:

Başaran Nas Bağımsız Denetim ve
Serbest Muhasebeci Mali Müşavirlik A.Ş.
a member of

PRICEWATERHOUSECOOPERS

Tarafından Görüldü T9

İstanbul, Tarih 09/10

SÖKTAŞ TEKSTİL SANAYİ VE TİCARET A.Ş.

1 OCAK - 30 HAZİRAN 2010 ARA HESAP DÖNEMİNE AİT KONSOLİDE FİNANSAL TABLOLARA İLİŞKİN AÇIKLAYICI DİPNOTLAR

(Tutarlar aksi belirtilmedikçe Türk Lirası ("TL") olarak ifade edilmiştir.)

DİPNOT 38 - FİNANSAL ARAÇLARDAN KAYNAKLANAN RİSKLERİN NİTELİĞİ VE DÜZEYİ (Devamı)

30 Haziran 2010

	Alacaklar		
	İlişkili Taraflar	Diğer Taraflar	Toplam
Vadesi üzerinden 1-30 gün geçmiş	-	1.466.159	1.466.159
Vadesi üzerinden 1-3 ay geçmiş	-	174.374	174.374
Vadesi üzerinden 3-12 ay geçmiş	-	44.850	44.850
Vadesi üzerinden 1-5 yıl geçmiş	-	21.090	21.090
	-	1.706.473	1.706.473
Teminat vs ile güvence altına alınmış kısım		(1.124.594)	(1.124.594)

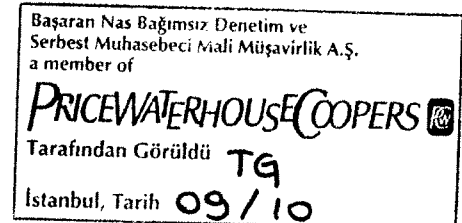
31 Aralık 2009

	Alacaklar		
	İlişkili Taraflar	Diğer Taraflar	Toplam
Vadesi üzerinden 1-30 gün geçmiş	-	1.920.723	1.920.723
Vadesi üzerinden 1-3 ay geçmiş	-	-	-
Vadesi üzerinden 3-12 ay geçmiş	-	161.363	161.363
Vadesi üzerinden 1-5 yıl geçmiş	-	-	-
	-	2.082.086	2.082.086
Teminat vs ile güvence altına alınmış kısım	-	(864.170)	(864.170)

b) Likidite riski:

İhtiyatlı likidite riski yönetimi, yeterli ölçüde nakit ve menkul kıymet tutmayı, yeterli miktarda kredi işlemleri ile fon kaynaklarının kullanılabilirliğini ve piyasa pozisyonlarını kapatabilme gücünü ifade eder.

Mevcut ve ilerideki muhtemel borç gereksinimlerinin fonlanabilme riski, Grup'un yeterli sayıda ve yüksek kalitedeki kredi sağlayıcılarının erişilebilirliğinin ve operasyonlardan yaratılan fonun yeterli miktarlarda olmasının sürekli kılınması suretiyle yönetilmektedir. Grup yönetimi, kesintisiz likiditasyonu sağlamak için müşteri alacaklarının vadesinde tahsil edilmesi konusunda yakın takip yapmakta, tahsilatlardaki gecikmenin Grup'a finansal herhangi bir yük getirmemesi için yoğun olarak çalışmakta ve de bankalarla yapılan çalışmalar sonucunda Grup'un ihtiyaç duyması halinde kullanıma hazır nakdi ve gayrinakdi kredi limitleri belirlemektedir.



SÖKTAŞ TEKSTİL SANAYİ VE TİCARET A.Ş.

1 OCAK - 30 HAZİRAN 2010 ARA HESAP DÖNEMİNE AİT KONSOLİDE FİNANSAL TABLOLARA İLİŞKİN AÇIKLAYICI DİPNOTLAR

(Tutarlar aksi belirtilmedikçe Türk Lirası ("TL") olarak ifade edilmiştir.)

DİPNOT 38 - FİNANSAL ARAÇLARDAN KAYNAKLANAN RİSKLERİN NİTELİĞİ VE DÜZEYİ (Devamı)

	30 Haziran 2010					
	Sözleşme Uyarınca Nakit Çıktılar	3 aydan kısa (I)	3 - 12 ay arası (II)	1 - 5 yıl arası (III)	5 yıldan uzun (IV)	
Defter Değeri	Toplamı (=I+II+III)					
Sözleşme uyarınca vadeler:						
Türev olmayan finansal yükümlülükler						
Banka Kredileri	124.542.741	135.169.305	26.103.926	11.543.766	72.036.117	25.485.496
Ticari Borçlar	16.054.485	16.303.808	14.622.052	1.681.756	-	-
İlişkili taraflara borçlar	201.034	201.034	201.034	-	-	-
Türev finansal araçlar	347.967	509.276	-	-	509.276	-
	141.146.227	152.183.423	40.927.012	13.225.522	72.545.393	25.485.496

(*) Grup yönetimi, işletme faaliyetlerinden sağlanacak nakit akışı ve dönen varlıkları göz önünde bulundurarak, söz konusu türev olmayan finansal yükümlülüklerin ödenmesinde herhangi bir güçlükle karşılaşmayacağını öngörmektedir.

	31 Aralık 2009					
	Sözleşme Uyarınca Nakit Çıktılar	3 aydan kısa (I)	3 - 12 ay arası (II)	1 - 5 yıl arası (III)	5 yıldan uzun (IV)	
Defter Değeri	Toplamı (=I+II+III)					
Sözleşme uyarınca vadeler:						
Türev olmayan finansal yükümlülükler						
Banka Kredileri	132.341.729	143.633.739	9.323.606	37.193.628	80.204.428	16.912.077
Ticari Borçlar	10.779.872	10.912.051	7.103.079	3.643.119	165.853	-
İlişkili taraflara borçlar	313.040	313.040	313.040	-	-	-
Türev finansal araçlar	477.172	768.490	-	-	768.490	-
	143.911.813	155.627.320	16.739.725	40.836.747	81.138.771	16.912.077

c) Piyasa riski:

i) Döviz kuru riski

Grup, döviz cinsinden borçlu veya alacaklı bulunan meblağların TL'ye çevrilmesinden dolayı kur değişikliklerinden doğan döviz kuru riskine maruz kalmaktadır. Grup, kur riskini azaltabilmek için döviz pozisyonunu dengeleyici bir politika izlemektedir. Mevcut riskler Yönetim Kurulu'na yapılan düzenli toplantılarda izlenmekte ve Grup'un döviz pozisyonu kurlar yakından takip edilmektedir.

Başaran Nas Bağımsız Denetim ve Serbest Muhasebeci Mali Müşavirlik A.Ş.
a member of
PRICEWATERHOUSECOOPERS
Taraftından Görüldü TG
İstanbul, Tarih 09/10

SÖKTAŞ TEKSTİL SANAYİ VE TİCARET A.Ş.

1 OCAK - 30 HAZİRAN 2010 ARA HESAP DÖNEMİNE AİT KONSOLİDE FİNANSAL TABLOLARA İLİŞKİN AÇIKLAYICI DİPNOTLAR

(Tutarlar aksi belirtilmedikçe Türk Lirası ("TL") olarak ifade edilmiştir.)

DİPNOT 38 - FİNANSAL ARAÇLARDAN KAYNAKLANAN RİSKLERİN NİTELİĞİ VE DÜZEYİ (Devamı)

Yabancı Para Pozisyonu Tablosu

	30 Haziran 2010			31 Aralık 2009			Diğer (TL Karşılığı)
	TL Karşılığı	ABD Doları	Avro	TL Karşılığı	ABD Doları	Avro	
1. Ticari Alacaklar	14.828.062	3.129.244	5.150.416	14.071.595	348.552	6.269.439	2.911
2a. Parasal Finansal Varlıklar (Kasa, Banka hesapları dahil)	13.899.468	1.064.412	6.351.626	16.022.383	1.258.264	6.534.700	10.902
2b. Parasal Olmayan Finansal Varlıklar	4.969	1.081	1.597	4.033	479	1.441	199
3. Diğer	28.732.499	4.194.737	11.503.639	30.098.011	1.607.295	12.805.580	14.012
4. Dönen Varlıklar (1+2+3)	-	-	-	-	-	-	-
5. Ticari Alacaklar	-	-	-	-	-	-	-
6a. Parasal Finansal Varlıklar	-	-	-	-	-	-	-
6b. Parasal Olmayan Finansal Varlıklar	-	-	-	-	-	-	-
7. Diğer	765	486	-	12.678	486	-	11.946
8. Duran Varlıklar (5+6+7)	765	486	-	12.678	486	-	11.946
9. Toplam Varlıklar (4+8)	28.733.264	4.195.223	11.503.639	30.110.689	1.607.781	12.805.580	25.958
10. Ticari Borçlar	(9.333.876)	(2.538.670)	(2.734.333)	(3.924.415)	(2.054.621)	(232.363)	(328.798)
11. Finansal Yükümlülükler	(30.154.972)	(6.989.142)	(9.964.703)	(38.037.902)	(11.855.284)	(9.344.721)	(70.334)
12a. Parasal Olan Diğer Yükümlülükler	(417.275)	(191.802)	(59.970)	(527.342)	(81.374)	(154.832)	-
12b. Parasal Olmayan Diğer Yükümlülükler	-	-	-	-	-	-	-
13. Kısa Vadeli Yükümlülükler (10+11+12)	(39.906.123)	(9.719.614)	(12.759.006)	(42.489.659)	(13.991.279)	(9.731.916)	(399.132)
14. Ticari Borçlar	(48.887.549)	(14.780.170)	(13.328.415)	(58.152.072)	(16.089.242)	(106.609)	-
15. Finansal Yükümlülükler	(48.887.549)	(14.780.170)	(13.328.415)	(58.152.072)	(16.089.242)	(106.609)	-
16a. Parasal Olan Diğer Yükümlülükler	-	-	-	-	-	-	-
16b. Parasal Olmayan Diğer Yükümlülükler	-	-	-	-	-	-	-
17. Uzun Vadeli Yükümlülükler (14+15+16)	(88.793.672)	(24.499.784)	(26.087.421)	(100.872.038)	(30.080.521)	(25.543.057)	(399.132)
18. Toplam Yükümlülükler (13+17)	(88.793.672)	(24.499.784)	(26.087.421)	(100.872.038)	(30.080.521)	(25.543.057)	(399.132)
19. Bilanço Dışı Türev Araçların Net Varlık/ (Yükümlülük) Pozisyonu (19a-19b)	-	-	-	-	-	-	-
19a. Hedge Edilen Toplam Varlık Tutarı	-	-	-	-	-	-	-
19b. Hedge Edilen Toplam Yükümlülük Tutarı	-	-	-	-	-	-	-
20. Net yabancı Para Varlık (Yükümlülük) Pozisyonu (9-18+19)	(60.060.408)	(20.304.561)	(14.583.782)	(70.761.349)	(28.472.740)	(12.737.477)	(373.174)
21. Parasal Kalemler net Yabancı Para Varlık/ Yükümlülük Pozisyonu (UFRS 7.B23) (=1+2a+5+6a-10-11-12a-14-15-16a)	(60.066.142)	(20.306.128)	(14.585.379)	(70.778.060)	(28.473.705)	(12.738.918)	(385.319)
22. Döviz Hedge'i için Kullanılan Finansal Araçların Toplam Geryeğe Uygun Değeri	28.578.268	814.233	14.204.140	66.564.877	43.380	30.319.659	430.850
23. İhracat	8.738.723	5.049.041	208.930	12.612.702	7.227.077	601.788	-
24. İthalat	-	-	-	-	-	-	-

30 Haziran 2010 tarihi itibarıyla, yukarıdaki tabloda yer almayan ve kur dalgalanmalarından etkilenmemek amacıyla yapılmış olan türev finansal araçlar, 6.250.000 ABD Doları karşılığında vadeli Avro satış ve 3.000.000 Avro karşılığında vadeli TL alım taahhütlerinden oluşmaktadır (Dipnot 26).

SÖKTAŞ TEKSTİL SANAYİ VE TİCARET A.Ş.

**1 OCAK - 30 HAZİRAN 2010 ARA HESAP DÖNEMİNE AİT KONSOLİDE
FİNANSAL TABLOLARA İLİŞKİN AÇIKLAYICI DİPNOTLAR**

(Tutarlar aksi belirtilmedikçe Türk Lirası ("TL") olarak ifade edilmiştir.)

DİPNOT 38 - FİNANSAL ARAÇLARDAN KAYNAKLANAN RİSKLERİN NİTELİĞİ VE DÜZEYİ (Devamı)

30 Haziran 2010

Döviz Kuru Duyarlılık Analizi Tablosu

	Kar/Zarar		Özkaynaklar	
	Yabancı paranın değer kazanması	Yabancı paranın değer kaybetmesi	Yabancı paranın değer kazanması	Yabancı paranın değer kaybetmesi
ABD Doları'nun TL karşısında %10 değerlenmesi halinde:				
1- ABD Doları net varlık/ yükümlülüğü	(3.197.359)	3.197.359	-	-
2- ABD Doları riskinden korunan kısım (-)	-	-	-	-
3- ABD Doları Net Etki (1+2)	(3.197.359)	3.197.359	-	-
Avro'nun TL karşısında %10 değerlenmesi halinde:				
4- Avro net varlık/ yükümlülüğü	(2.802.565)	2.802.565	-	-
5- Avro riskinden korunan kısım (-)	-	-	-	-
6- Avro Net Etki (4+5)	(2.802.565)	2.802.565	-	-
Diğer döviz kurlarının TL karşısında ortalama %10 değerlenmesi halinde:				
7- Diğer döviz net varlık/ yükümlülüğü	(6.116)	6.116	-	-
8- Diğer döviz kuru riskinden korunan kısım (-)	-	-	-	-
9- Diğer Döviz Varlıkları Net Etki (7+8)	(6.116)	6.116	-	-
TOPLAM (3+6+9)	(6.006.040)	6.006.040	-	-

SÖKTAŞ TEKSTİL SANAYİ VE TİCARET A.Ş.

**1 OCAK - 30 HAZİRAN 2010 ARA HESAP DÖNEMİNE AİT KONSOLİDE
FİNANSAL TABLOLARA İLİŞKİN AÇIKLAYICI DİPNOTLAR**

(Tutarlar aksi belirtilmedikçe Türk Lirası ("TL") olarak ifade edilmiştir.)

DİPNOT 38 - FİNANSAL ARAÇLARDAN KAYNAKLANAN RİSKLERİN NİTELİĞİ VE DÜZEYİ (Devamı)

31 Aralık 2009

Döviz Kuru Duyarlılık Analizi Tablosu

	Kar/Zarar		Özkaynaklar	
	Yabancı paranın değer kazanması	Yabancı paranın değer kaybetmesi	Yabancı paranın değer kazanması	Yabancı paranın değer kaybetmesi
ABD Doları'nun TL karşısında %10 değerlenmesi halinde:				
1- ABD Doları net varlık/ yükümlülüğü	(4.287.140)	4.287.140	-	-
2- ABD Doları riskinden korunan kısım (-)	-	-	-	-
3- ABD Doları Net Etki (1+2)	(4.287.140)	4.287.140	-	-
Avro'nun TL karşısında %10 değerlenmesi halinde:				
4- Avro net varlık/ yükümlülüğü	(2.751.677)	2.751.677	-	-
5- Avro riskinden korunan kısım (-)	-	-	-	-
6- Avro Net Etki (4+5)	(2.751.677)	2.751.677	-	-
Diğer döviz kurlarının TL karşısında ortalama %10 değerlenmesi halinde:				
7- Diğer döviz net varlık/ yükümlülüğü	(37.317)	37.317	-	-
8- Diğer döviz kuru riskinden korunan kısım (-)	-	-	-	-
9- Diğer Döviz Varlıkları Net Etki (7+8)	(37.317)	37.317	-	-
TOPLAM (3+6+9)	(7.076.134)	7.076.134	-	-

Başaran Nas Bağımsız Denetim ve
Serbest Muhasebeci Mali Müşavirlik A.Ş.
a member of

PRICEWATERHOUSECOOPERS

Tarafından Görüldü **TG**
İstanbul, Tarih **09/10**

SÖKTAŞ TEKSTİL SANAYİ VE TİCARET A.Ş.

1 OCAK - 30 HAZİRAN 2009 ARA HESAP DÖNEMİNE AİT KONSOLİDE FİNANSAL TABLOLARA İLİŞKİN AÇIKLAYICI DİPNOTLAR

(Tutarlar aksi belirtilmedikçe Türk Lirası ("TL") olarak ifade edilmiştir.)

DİPNOT 38 - FİNANSAL ARAÇLARDAN KAYNAKLANAN RİSKLERİN NİTELİĞİ VE DÜZEYİ (Devamı)

ii) Faiz riski

Grup, faiz oranlarındaki değişmelerin faiz unsuru taşıyan varlık ve yükümlülükler üzerindeki etkisinden dolayı faiz oranı riskine maruz kalmaktadır.

Faiz Pozisyonu Tablosu

	30 Haziran 2010	31 Aralık 2009
<u>Sabit faizli finansal araçlar</u>		
Finansal varlıklar	41.881.383	39.515.944
Finansal yükümlülükler	86.716.788	88.868.735
<u>Değişken faizli finansal araçlar</u>		
Finansal varlıklar	-	-
Finansal yükümlülükler	54.429.439	55.043.078

Grup'un yapmış olduğu faiz duyarlılık analizine göre, 30 Haziran 2010 tarihi itibarıyla, faiz oranlarında %1'lik bir artış söz konusu olsaydı ve diğer tüm değişkenler sabit kalsaydı, değişken faiz oranlı kredilerden kaynaklanan faiz gideri sonucu net dönem karı 15.028 TL daha az olurdu (31 Aralık 2009: net dönem karı 10.667 TL daha az olurdu).

iii) Fiyat riski

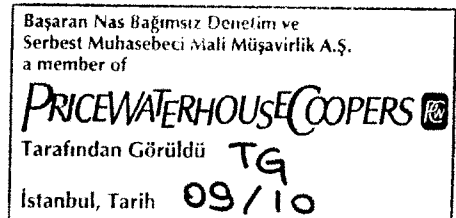
Grup'un operasyonel karlılığı ve operasyonlarından sağladığı nakit akımları, faaliyet gösterilen gömleklilik kumaş ve çığ süt sektöründeki rekabet ve hammadde fiyatlarından etkilenmekte olup, Grup yönetimi tarafından söz konusu fiyatlar yakından takip edilmekte ve maliyetlerin fiyat üzerindeki baskısını indirmek amacıyla önlemler alınmaktadır. Grup, yakın gelecekte hammadde fiyatlarında önemli derecede bir değişiklik beklememektedir, dolayısıyla hammadde fiyat riskinden korunmak için herhangi bir türev enstrüman kullanmamıştır ve benzer bir anlaşma da yapmamıştır.

d) Sermaye riski yönetimi:

Sermayeyi yönetirken Grup'un hedefleri, ortaklarına getiri ve fayda sağlamak ile sermaye maliyetini azaltmak amacıyla en uygun sermaye yapısıyla Grup'un faaliyetlerinin devamını sağlayabilmektir.

Sermaye yapısını korumak veya yeniden düzenlemek için Grup ortaklara ödenen temettü tutarını değiştirebilir, sermayeyi hissedarlara iade edebilir, yeni hisseler çıkarabilir ve borçlanmayı azaltmak için varlıklarını satabilir.

Sektördeki diğer şirketlere paralel olarak Grup sermayeyi borç/ özkaynaklar oranını kullanarak izler. Bu oran net borcun toplam özsermayeye bölünmesiyle bulunur. Net borç, nakit ve nakit benzeri değerlerin toplam borç tutarından (bilançoda gösterildiği gibi kredileri, ticari ve ilişkili taraflara borçları ve diğer yükümlülükleri içerir) düşülmesiyle hesaplanır.



SÖKTAŞ TEKSTİL SANAYİ VE TİCARET A.Ş.

1 OCAK - 30 HAZİRAN 2009 ARA HESAP DÖNEMİNE AİT KONSOLİDE FİNANSAL TABLOLARA İLİŞKİN AÇIKLAYICI DİPNOTLAR

(Tutarlar aksi belirtilmedikçe Türk Lirası ("TL") olarak ifade edilmiştir.)

DİPNOT 38 - FİNANSAL ARAÇLARDAN KAYNAKLANAN RİSKLERİN NİTELİĞİ VE DÜZEYİ (Devamı)

	30 Haziran 2010	31 Aralık 2009
Toplam finansal borçlar ve diğer finansal yükümlülükler	124.890.708	132.818.901
Eksi: Nakit ve nakit benzeri değerler (Dipnot 6)	(18.423.794)	(17.128.782)
Net borç	106.466.914	115.690.119
Toplam özkaynaklar	117.546.795	116.387.956
Borç/ özkaynaklar oranı	%91	%99

Grup yönetimi net borç/ toplam sermaye oranını ve borçluluk seviyesini, ihtiyatlı finansman stratejisi doğrultusunda mümkün olduğu kadar düşük seviyelerde tutmayı hedeflemektedir. Öte yandan, Grup yönetimi, net borç/ toplam sermaye oranını düzenli aralıklarla takip etmekte ve gerekli olduğunda güncellemektedir.

DİPNOT 39 - FİNANSAL ARAÇLAR (GERÇEĞE UYGUN DEĞER AÇIKLAMALARI VE FİNANSAL RİSKTEN KORUNMA MUHASEBESİ ÇERÇEVESİNDEKİ AÇIKLAMALAR)

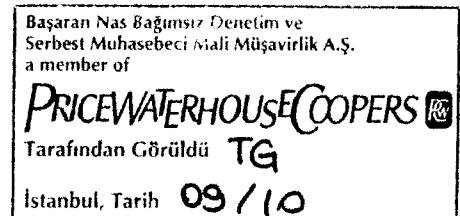
Finansal araçların sınıflandırılması

Grup sahip olduğu finansal varlık ve yükümlülüklerini satılmaya hazır finansal varlıklar ile krediler ve alacaklar olarak sınıflandırmıştır. Grup'un finansal varlıklarından nakit ve nakit benzerleri (Dipnot 6), ticari alacaklar (Dipnot 10) ve diğer alacaklar (Dipnot 11), krediler ve alacaklar olarak sınıflandırılmış ve etkin faiz yöntemi kullanılarak iskonto edilmiş maliyet değerleri üzerinden gösterilmiştir. Grup'un finansal yükümlülükleri, finansal borçlar (Dipnot 8), diğer finansal yükümlülükler (Dipnot 9), ticari borçlar (Dipnot 10) ve diğer borçlardan (Dipnot 11) oluşmakta olup iskonto edilmiş maliyetleri ile taşınan finansal yükümlülükler olarak sınıflandırılmış ve etkin faiz yöntemi kullanılarak iskonto edilmiş maliyet değerleri üzerinden gösterilmiştir.

Makul değer, bir finansal aracın zorunlu bir satış veya tasfiye işlemi dışında gönüllü taraflar arasındaki bir cari işlemde, el değiştirebileceği tutar olup, eğer varsa oluşan bir piyasa fiyatı ile en iyi şekilde belirlenir.

Finansal araçların tahmini makul değerleri, Grup tarafından mevcut piyasa bilgileri ve uygun değerlendirme metodları kullanılarak belirlenmiştir. Ancak, makul değer tahmini amacıyla piyasa verilerinin yorumlanmasında muhakeme kullanılır. Buna göre, burada sunulan tahminler, Grup'un bir güncel piyasa işleminde elde edebileceği değerlerin göstergesi olmayabilir.

Aşağıdaki yöntem ve varsayımlar, makul değeri belirlenebilen finansal araçların makul değerlerinin tahmininde kullanılmıştır:



SÖKTAŞ TEKSTİL SANAYİ VE TİCARET A.Ş.

1 OCAK - 30 HAZİRAN 2009 ARA HESAP DÖNEMİNE AİT KONSOLİDE FİNANSAL TABLOLARA İLİŞKİN AÇIKLAYICI DİPNOTLAR

(Tutarlar aksi belirtilmedikçe Türk Lirası ("TL") olarak ifade edilmiştir.)

DİPNOT 39 - FİNANSAL ARAÇLAR (GERÇEĞE UYGUN DEĞER AÇIKLAMALARI VE FİNANSAL RİSKTEN KORUNMA MUHASEBESİ ÇERÇEVESİNDEKİ AÇIKLAMALAR) (Devamı)

Finansal varlıklar

Dönem sonu kurlarıyla çevrilen dövize dayalı olan bakiyelerin makul değerlerinin, kayıtlı değerlerine yaklaştığı kabul edilmektedir. Nakit ve nakit benzerleri makul değerleri ile gösterilmektedir. Ticari alacakların rayiç bedellerinin, kısa vadeli olmaları sebebiyle makul değerlerinin defter değerlerine yaklaştığı varsayılmaktadır.

Finansal yükümlülükler

Ticari borçlar, ilişkili taraflara borçlar ve diğer parasal yükümlülüklerin iskonto edilmiş kayıtlı değerleri ile birlikte makul değerlerine yaklaşık tutarlar üzerinden gösterildiği tahmin edilmekte olup dönem sonu kurlarıyla çevrilen dövize dayalı olan bakiyelerin makul değerlerinin, kayıtlı değerlerine yaklaştığı kabul edilmektedir.

DİPNOT 40 - BİLANÇO TARİHİNDEN SONRAKİ OLAYLAR

Grup'un, projelendirilen "süt ve süt ürünleri işleme ve pazarlama" faaliyetleri için gerekli olan süreç 30 Haziran 2010 tarihinden sonra başlamış olup süreç dahilinde ön izinlerin ve teşvik belgelerinin alınması için gerekli çalışmalar yapılmaktadır. Söz konusu faaliyet kapsamında yapılacak yeni tesis için öngörülen yaklaşık tutarı 25 milyon TL olan sabit kıymet yatırımı bulunmakta olup, projenin 2011 yılının son çeyreğinde faaliyete geçmesi planlanmaktadır.

Şirket'in bağlı olduğu Türkiye Tekstil Sanayi İşverenler Sendikası (TÜTSİS) ile sendikalı çalışanlarının bağlı olduğu Türkiye Tekstil Örne ve Giyim Sanayi İşçileri Sendikası (TEKSİF) arasında yürütülen XXII. Dönem Grup Toplu İş Sözleşmesi görüşmeleri 31 Ağustos 2010 tarihinde tarafların anlaşması ile sonuçlanmış ve yeni dönem sözleşmesi 1 Nisan 2010 tarihinden geçerli olmak üzere 36 ay süre ile yürürlüğe konulmuştur.

DİPNOT 41 - FİNANSAL TABLOLARI ÖNEMLİ ÖLÇÜDE ETKİLEYEN YA DA FİNANSAL TABLOLARIN AÇIK, YORUMLANABİLİR VE ANLAŞILABİLİR OLMASI AÇISINDAN AÇIKLANMASI GEREKEN DİĞER HUSUSLAR

9 Nisan 2010 tarihli Genel Kurul kararına istinaden, Şirket tekstil ve tarım-süt hayvancılığı kapsamındaki üretim unsurlarını, söz konusu faaliyetler için kurulacak iki yeni şirkete aynı sermaye olarak transfer edilmesi yoluyla kısmi bölünme işlemi ile ilgili gerekli başvuruları yapmış olup süreç devam etmektedir (31 Aralık 2009: Yoktur).

.....

